



Estado do Rio Grande do Norte
Prefeitura Municipal de Currais Novos
Praça Des. Tomaz Salustino, 90 - Centro - CEP: 59.380-000
Telefone: (0xx84) 3405 2716 Fax: (0xx84) 3405 2717
GABINETE DO PREFEITO

LEI Nº 1.909, DE 29 DE DEZEMBRO DE 2009.

DISPÕE SOBRE O PLANO PLURIANUAL DO MUNICÍPIO DE CURRAIS NOVOS, ESTADO DO RIO GRANDE DO NORTE, PARA O QUADRIÊNIO DE 2010 A 2013, E DÁ OUTRAS PROVIDÊNCIAS.

O **Prefeito Municipal de Currais Novos, Estado do Rio Grande do Norte**, no uso de suas atribuições legais,

Faço saber que a **Câmara Municipal de Currais Novos/RN** aprovou e eu sanciono a seguinte Lei:


Art. 1º - o Plano Plurianual da Administração Pública Municipal de Currais Novos, Estado do Rio Grande do Norte, para o Quadriênio 2010 a 2013, contemplará as despesas em conformidade com os Anexos integrantes desta Lei.

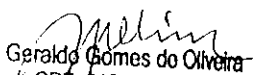
§ 1º - Os anexos que compõe o Plano Plurianual serão estruturados por Entidades, Órgãos, Unidades Orçamentárias, Funções, Subfunções, Programas, Projetos/Atividades ou Operações Especiais, Rubricas e Elementos de Despesa.

§ 1º - Para fins desta Lei, considera-se:

- I - Programa – o instrumento de organização da ação governamental visando à concretização dos objetivos pretendidos;
- II – Objetivos – os resultados que se pretendem alcançar com a realização das ações do governo;
- III – Público-Alvo – população, órgão, setor, comunidade, etc, a que se destina o programa;
- IV – Projeto/Atividade ou Operações Especiais – a especificação da natureza da ação que se pretende realizar;
- V – Ações – O conjunto de procedimentos e trabalhos governamentais com vistas à execução do programa;
- VI – Produto – a designação que se deve dar aos bens e serviços produzidos em cada ação governamental da execução do programa;
- VII – Unidade de Medida – a designação que se deve dar à quantificação do produto que se espera obter;
- VIII – Metas – os objetivos quantitativos em termos de produtos e resultados a alcançar.

Art. 2º - As metas da Administração constituídas por Projetos e Atividades ou Operações Especiais para o Quadriênio 2010 a 2013, consolidadas por Programas, são aquelas constantes do Anexo 6 – Programas por Órgãos e Unidades Orçamentárias integrantes desta Lei.


Robert Kennedy de Assunção Gama
Secretário Municipal de Finanças
e Planejamento


Gerardo Gomes do Oliveira
CPF: 016.132.864-49
Prefeito Municipal

Art. 3º - As Metas Físicas, **Produto**, Unidade de Medida, **Posição em 2008** e Desejado ao Final por **Ações em Cada Programa**, são aquelas **demonstradas no Anexo 09 – Informações por Programas, integrantes desta Lei.**

Art. 4º - Os valores dos **Anexos integrantes** desta Lei estão **orçados** a preços correntes, com a projeção de uma **inflação de 8% (oito por cento)** ao ano.

Parágrafo Único – Anualmente o Executivo Municipal **deverá** enviar à Câmara Municipal solicitação para **adequação** do Plano Plurianual à **Lei de Diretrizes Orçamentárias – LDO** e à **Lei Orçamentária Anual – LOA.**

Art. 5º - O Poder Executivo Municipal **poderá** aumentar ou **diminuir** as metas físicas estabelecidas, a fim de **compatibilizar** a despesa orçada com a **receita** estimada em cada exercício, de forma a assegurar o **permanente equilíbrio** das **contas públicas.**

Art. 6º - As prioridades da **Administração Municipal** em cada **exercício** serão expressas na **Lei de Diretrizes Orçamentárias** e extraídas dos **Anexos** desta Lei.


Art. 7º - Nenhum investimento cuja execução ultrapasse **um exercício** financeiro, **poderá** ser iniciado sem **prévia inclusão** no Plano Plurianual, **ou** sem lei que autorize sua inclusão.

Art. 8º - Esta Lei entrará em vigor na data de sua publicação.

Art. 9º - Revogam-se as disposições em contrário.

Prefeitura Municipal de Currais Novos/RN – Palácio "Prefeito Raul Macedo" – em 29 de dezembro de 2009.


GERALDO GOMES DE OLIVEIRA
Prefeito Municipal


ROBERT KENNEDY DE ASSUNÇÃO GAMA
Secretário Municipal de Finanças e Planejamento

Prefeitura Municipal de Currais Novos
ESTADO DO RIO GRANDE DO NORTE

PLANO PLURIANUAL 2010 A 2013

Receitas Arrecadadas 2007/2008, Orçada 2009 e Estimadas 2010/2013

ANEXO 01 - Receitas por Categoria Econômica

Página: 1
Em Real (R\$)

CÓDIGO	DISCRIMINAÇÃO	RECEITA ARRECADADA					ESTIMADA		
		2007	2008	2009	2010	2011	2012	2013	
1000.00.00.00	RECEITAS CORRENTES	28.073.923,05	34.824.005,84	30.718.278,70	33.187.802,78	34.863.042,95	36.600.440,13	38.426.102,17	
1100.00.00.00	RECEITA TRIBUTÁRIA	1.718.297,78	2.025.839,12	2.476.400,00	2.600.220,00	2.730.231,00	2.866.742,56	3.010.079,70	
1110.00.00.00	IMPOSTOS	1.522.360,49	1.874.596,52	2.146.400,00	2.253.720,00	2.366.406,00	2.484.726,31	2.608.962,63	
1112.00.00.00	Imposto sobre o Fato de Consumo e a Renda	363.619,59	481.115,14	731.400,00	767.970,00	806.368,50	846.686,93	889.021,28	
1112.02.00.00	Imp. s/n Propriedade Predial Terr. Urbana - IPTU	195.064,79	182.172,99	395.900,00	415.695,00	436.479,75	458.303,74	481.218,93	
1112.04.00.00	Impostos s/Renda e Proventos de Qualquer Natureza	144.552,75	254.688,11	280.500,00	294.525,00	309.251,25	324.713,81	340.949,50	
1112.04.31.00	Imposto de Rendm Ret.nas Fontes s/Rend.do Trabalho	144.552,75	152.811,97	150.000,00	157.500,00	165.375,00	173.643,75	182.325,94	
1112.04.34.00	Imposto de Rendm Retido s/ Outros Rendimentos	0,00	101.876,14	130.500,00	137.025,00	143.876,25	151.070,06	158.623,56	
1112.08.00.00	Imp. s/Transm.Inicr Vivos Bens Imóv e Dir.- ITBI	24.002,05	44.254,04	55.000,00	57.750,00	60.637,50	63.669,38	66.852,85	
1113.00.00.00	Impostos sobre a Produção e a Circulação	1.158.740,90	1.393.481,38	1.415.000,00	1.485.750,00	1.560.037,50	1.638.039,38	1.719.941,35	
1113.05.00.00	Imp. s/Serviços de Qualquer Natureza - I.S.Q.N.	1.158.740,90	1.393.481,38	1.415.000,00	1.485.750,00	1.560.037,50	1.638.039,38	1.719.941,35	
1120.00.00.00	TAXAS	195.937,29	151.242,60	330.000,00	346.500,00	363.825,00	382.016,25	401.117,07	
1121.00.00.00	Taxas p/Exercício do Poder de Polícia	188.365,37	140.285,05	300.000,00	315.000,00	330.750,00	347.287,50	364.651,88	
1122.00.00.00	Taxas Pela Prestação de Serviços	7.571,92	10.957,55	30.000,00	31.500,00	33.075,00	34.728,75	36.465,19	
1130.00.00.00	CONTRIBUIÇÃO DE MELHORIA	0,00	0,00	0,00	0,00	0,00	0,00	0,00	
1130.02.00.00	Contrib.Melhor.p/Exp.Redes Ium.Públ.na Cidade	0,00	0,00	0,00	0,00	0,00	0,00	0,00	
1200.00.00.00	RECEITA DE CONTRIBUIÇÕES	490.207,69	560.932,41	504.000,00	529.200,00	555.660,00	583.443,00	612.615,15	
1220.00.00.00	CONTRIBUIÇÕES ECONÔMICAS	490.207,69	560.932,41	504.000,00	529.200,00	555.660,00	583.443,00	612.615,15	
1220.29.00.00	Contribuição p/Custeio do Serviço Ium.Pública	490.207,69	560.932,41	504.000,00	529.200,00	555.660,00	583.443,00	612.615,15	
1300.00.00.00	RECEITA PATRIMONIAL	191.183,53	396.753,20	264.150,00	277.357,50	291.225,38	305.786,66	321.076,00	
1310.00.00.00	RECEITAS IMOBILIÁRIAS	9.461,32	6.431,44	30.000,00	31.500,00	33.075,00	34.728,75	36.465,19	
1312.00.00.00	Arrendamentos	9.461,32	6.431,44	30.000,00	31.500,00	33.075,00	34.728,75	36.465,19	
1320.00.00.00	RECEITA DE VALORES MOBILIÁRIOS	181.722,21	390.321,76	234.150,00	245.857,50	258.150,38	271.057,91	284.610,81	
1325.00.00.00	Remuneração de Depósitos Bancários	181.722,21	390.321,76	234.150,00	245.857,50	258.150,38	271.057,91	284.610,81	
1325.01.00.00	Remuneração de Depósitos Vinculados	181.722,21	390.321,76	234.150,00	245.857,50	258.150,38	271.057,91	284.610,81	
1325.01.01.00	Receita de Rem.de Dep.Banc.de Rec.Vinc.-Royalties	15.000,00	16.000,00	17.000,00	17.850,00	18.742,50	19.679,63	20.663,61	
1325.01.02.00	Receita de Rem.de Dep.Banc.de Rec.Vinc.-FUNDEB	80.000,00	100.000,00	30.000,00	31.500,00	33.075,00	34.728,75	36.465,19	
1325.01.03.00	Receita de Rem.Dep.Ban.de Rec.Vinc.-Fundo de Saúde	16.000,00	17.000,00	18.000,00	18.900,00	19.845,00	20.837,25	21.879,11	
1325.01.05.00	Receita de Rem.de Dep.Banc.de Rec.Vinc.-MDE	18.000,00	19.000,00	19.000,00	19.950,00	20.947,50	21.994,88	23.094,62	
1325.01.06.00	Rec.de Rem.Dep.Banc.de Rec.Vinc.-Ações S.P.Saúde	5.000,00	6.000,00	7.000,00	7.350,00	7.717,50	8.103,38	8.508,55	
1325.01.10.00	Receita de Rem.de Dep.Banc.de Rec.Vinc.-FNAS	2.000,00	3.000,00	4.000,00	4.200,00	4.410,00	4.630,50	4.862,03	
1325.01.99.00	Receita de Rem.de Outros Dep.Banc.de Rec. Vinc	45.722,21	229.321,76	139.150,00	146.107,50	153.412,88	161.083,52	169.137,70	

Geraldo Gomes de Oliveira
CPF: 016.132.864-49
Prefeito Municipal

Robert Kennedy de Assunção Gama
Secretário Municipal de Finanças

Prefeitura Municipal de Currais Novos

ESTADO DO RIO GRANDE DO NORTE

PLANO PLURIANUAL 2010 A 2013

Receitas Arrecadadas 2007/2008, Orçada 2009 e Estimadas 2010/2013

ANEXO 01 - Receitas por Categoria Econômica

Página: 2
Em Real (R\$)

CÓDIGO	DISCRIMINAÇÃO	RECEITA ARRECADADA				ESTIMADA			
		2007	2008	2009	2010	2011	2012	2013	
1600.00.00.00	RECEITA DE SERVIÇOS	8.291,14	0,00	23.100,00	24.255,00	25.467,75	26.741,14	28.078,20	
1600.99.00.00	Outros Serviços	8.291,14	0,00	23.100,00	24.255,00	25.467,75	26.741,14	28.078,20	
1700.00.00.00	TRANSFERÊNCIAS CORRENTES	24.734.219,58	31.691.848,68	26.899.340,00	29.152.917,14	30.625.563,02	32.150.341,17	33.750.858,24	
1720.00.00.00	TRANSFERÊNCIAS INTERGOVERNAMENTAIS	23.531.605,71	29.654.741,35	25.908.340,00	27.812.367,14	29.202.985,52	30.663.134,79	32.190.291,55	
1721.00.00.00	Transferências da União	13.716.496,00	16.553.666,93	15.004.699,00	16.302.724,25	17.117.861,54	17.973.754,61	18.872.442,34	
1721.01.00.00	Participação na Receita da União	11.655.584,42	13.301.404,49	12.751.759,00	13.389.346,95	14.058.814,30	14.761.755,01	15.499.842,76	
9721.01.00.00	Dedução da Part.nas Rec.de Transf.da União	-1.720.683,72	-2.455.645,81	-2.336.873,00	-2.453.716,65	-2.576.402,48	-2.705.222,61	-2.840.483,74	
1721.01.02.00	Cota-Parte do Fundo de Participação Munic.	11.648.957,81	13.296.494,04	12.741.259,00	13.378.321,95	14.047.238,05	14.749.599,95	15.487.079,95	
9721.01.02.00	Ded. de Rec. do FPM - FUNDEB e Red.Finan	-1.720.444,41	-2.454.973,64	-2.335.473,00	-2.452.246,65	-2.574.838,98	-2.703.601,93	-2.838.782,03	
1721.01.05.00	Cota-Parte Imp.s/á Propriedade Territ.Rural	6.626,61	4.910,45	10.500,00	11.025,00	11.576,25	12.155,06	12.762,81	
9721.01.05.00	Ded. de Receita p/ Formação do FUNDEB - ITR	-239,31	-672,17	-1.400,00	-1.470,00	-1.543,50	-1.620,68	-1.701,71	
1721.22.00.00	Transf.da Comp.Finan.P/Explor.Recursos Naturais	624.113,51	657.923,90	597.496,00	627.370,80	658.739,34	691.676,30	726.260,11	
1721.22.30.00	Cota Royalties-Comp.Financ.Petroleo-Lci: 7.990	114.089,52	188.335,03	230.545,00	242.072,25	254.175,86	266.884,65	280.228,88	
1721.22.70.00	Cota Parte do Fundo Especial do Petróleo	510.023,99	469.588,87	366.951,00	385.298,55	404.563,48	424.791,65	446.031,23	
1721.33.00.00	Transf. de Rec. do SUS - Repasse Fundo a Fundo	3.027.247,15	2.717.870,90	2.277.841,00	2.854.045,95	2.996.748,26	3.146.585,68	3.303.914,96	
1721.33.10.00	Piso de Atenção Básica	2.598.081,52	2.717.870,90	2.277.841,00	2.391.734,10	2.511.320,81	2.636.886,85	2.768.731,19	
1721.33.10.01	PAD - Parte Fixa	1.607.775,31	1.366.635,82	883.668,00	927.851,40	974.243,97	1.022.956,17	1.074.103,98	
1721.33.10.02	PAB - Parte Variável	990.306,21	1.247.246,08	1.182.647,00	1.241.780,40	1.303.869,42	1.369.062,89	1.437.516,03	
1721.33.10.04	Outros Prog.Financ.por Repas.Reg. e Autom.	0,00	103.989,00	211.526,00	222.102,30	233.207,42	244.867,79	257.111,18	
1721.33.30.00	Vigilância em Saúde	422.338,13	0,00	0,00	307.961,85	323.359,95	339.527,95	356.504,35	
1721.33.30.01	Componente da Vigil.Epidemiol.e Amb.em Saúde	130.610,13	0,00	0,00	11.389,35	11.958,82	12.556,76	13.184,60	
1721.33.30.02	Componente da Vigilância Sanitária	291.728,00	0,00	0,00	296.572,50	311.401,13	326.971,19	343.319,75	
1721.33.40.00	Assistência Farmacêutica	6.827,50	0,00	0,00	154.350,00	162.067,50	170.170,88	178.679,42	
1721.33.40.01	Componente Básico da Assit.Farmacêutica	6.827,50	0,00	0,00	154.350,00	162.067,50	170.170,88	178.679,42	
1721.34.00.00	Transf. Rec. Fundo Nac. de Assist. Social-FNAs	498.631,22	733.849,88	941.150,00	988.207,50	1.037.617,88	1.089.498,77	1.143.973,71	
1721.34.02.00	Transf.FNAs p/Programa Apoio a Pessoa Idosa	0,00	0,00	36.750,00	38.587,50	40.516,88	42.542,72	44.669,86	
1721.34.04.00	Transf.p/Programa de Errad.do Trab.Infantil	108.840,00	125.280,00	210.000,00	220.500,00	231.525,00	243.101,25	255.256,31	
1721.34.99.00	Outras Transferências do FNAs	389.791,22	608.569,88	694.400,00	729.120,00	765.576,00	803.854,80	844.047,54	
1721.35.00.00	Transf. Recursos do Fundo Nac. da Educação-FNDE	666.262,41	1.600.444,94	760.200,00	864.360,00	907.578,00	952.956,91	1.000.604,76	
1721.35.01.00	Transferências do Salário-Educação	259.636,77	310.675,76	210.000,00	220.500,00	231.525,00	243.101,25	255.256,31	
1721.35.02.00	Transferências Diretas do FNDE Ref. PDDE	0,00	0,00	4.200,00	4.410,00	4.630,50	4.862,03	5.105,13	
1721.35.03.00	Transferências Diretas do FNDE Ref. PNAE	249.920,00	237.428,40	294.000,00	308.700,00	324.135,00	340.341,75	357.358,84	

Geraldo Gomes de Oliveira
CPF: 016.132.864-49
Prefeito Municipal

Robert Kennedy
Secretário de Planejamento

Prefeitura Municipal de Currais Novos
ESTADO DO RIO GRANDE DO NORTE

PLANO PLURIANUAL 2010 A 2013

Receitas Arrecadadas 2007/2008, Orçada 2009 e Estimadas 2010/2013

ANEXO 01 - Receitas por Categoria Econômica

Página: 3
 Em Real (R\$)

CÓDIGO	DISCRIMINAÇÃO	RECEITA ARRECADADA				ESTIMADA			
		2007	2008	2009	2010	2011	2012	2013	
1721.35.04.00	Transferências Diretas do FNDE Ref. - PNATE	101.568,64	156.743,56	63.000,00	66.150,00	69.457,50	72.930,38	76.576,90	
1721.35.99.00	Outras Transferências Diretas do FNDE	55.137,00	895.597,22	189.000,00	264.600,00	277.830,00	291.721,50	306.307,58	
1721.36.00.00	Transf. Finance. ICMS - Des. - L.C. N.º 87/96	0,00	0,00	15.750,00	16.537,50	17.364,38	18.232,69	19.144,23	
9721.36.00.60	Ded. de Rec. P/Form. FUNDEB- ICMS- L.C. 87/96	-1.034.658,59	-2.181,37	-2.624,00	-2.755,20	-2.892,96	-3.037,61	-3.189,49	
1721.36.01.00	Transf. Financeira do ICMS - Des. L.C. 87/96	0,00	0,00	15.750,00	16.537,50	17.364,38	18.232,60	19.144,23	
9721.36.01.60	Ded. Rec. P/Form. FUNDEB- ICMS- Deson- L.C. 87/96	-1.034.658,59	-2.181,37	-2.624,00	-2.755,20	-2.892,96	-3.037,61	-3.189,49	
1721.59.00.00	Outras Transferências da União	0,00	0,00	0,00	19.328,40	20.294,82	21.309,56	22.375,04	
1721.99.99.00	Outras Transferências da União - FIFX	0,00	0,00	0,00	19.328,40	20.294,82	21.309,56	22.375,04	
1722.00.00.00	Transferências dos Estados	3.249.311,28	4.722.900,98	3.843.798,00	4.096.806,74	4.301.647,07	4.516.729,43	4.742.565,91	
1722.01.00.00	Participação na Receita dos Estados	3.814.794,82	5.288.803,80	4.007.165,00	4.207.527,45	4.417.903,83	4.638.799,02	4.870.738,97	
9722.01.00.00	Dedução das Receitas de Transferência Estados	-565.483,54	-801.753,02	-690.471,00	-724.994,55	-761.244,29	-799.306,50	-839.271,82	
1722.01.01.00	Cota-Parte do ICMS	3.195.968,81	4.519.847,93	3.435.411,00	3.607.181,55	3.787.540,63	3.976.917,66	4.175.763,54	
9722.01.01.00	Ded. de Rec. p/Formação do FUNDEB- ICMS	-483.328,37	-699.549,35	-629.711,00	-661.196,55	-694.256,38	-728.969,20	-765.417,66	
1722.01.02.00	Cota-Parte do IPVA	492.158,72	654.786,69	430.500,00	452.025,00	474.626,25	498.357,56	523.275,44	
9722.01.02.00	Ded. de Rec. P/Formação do FUNDEB - IPVA	-1.394,68	-94.405,00	-57.386,00	-60.255,30	-63.268,07	-66.431,47	-69.753,04	
1722.01.04.00	Cota-Parte do IPI sobre Exportação	15.359,20	18.039,95	18.408,00	19.328,40	20.294,82	21.309,56	22.375,04	
9722.01.04.00	Ded. de Rec. p/Form. FUNDEB- IP I- Export	-80.760,49	-7.798,67	-3.374,00	-3.542,70	-3.719,84	-3.905,83	-4.101,12	
1722.01.13.00	Cota-Parte Contrib. Interv. Domínio Econ. CIDE	111.298,09	96.129,23	122.850,00	128.992,50	135.442,13	142.214,24	149.324,95	
1722.22.00.00	Transf. da Cota-Parte da Comp. Financeira (25%)	0,00	57.922,70	336.000,00	413.618,84	434.299,78	456.014,77	478.815,51	
1722.22.30.00	Cota-Parte Royalties - Comp. Fin. p/Prod. Petr.	0,00	57.922,70	336.000,00	352.800,00	370.440,00	388.962,00	408.410,10	
1722.22.90.00	Outras Transf. Decor. de Compens. Financeiras	0,00	0,00	0,00	60.818,84	63.859,78	67.052,77	70.405,41	
1722.33.00.00	Transf. Rec. Estado P/Prog. Saúde-Rep. Fundo a Fundo	0,00	177.927,50	191.100,00	200.655,00	210.687,75	221.222,14	232.283,25	
1724.00.00.00	Transferências Multigovernamentais	6.565.798,43	8.378.173,44	7.059.843,00	7.412.835,15	7.783.476,91	8.172.650,75	8.581.283,28	
1724.01.00.00	Transferências de Recursos do FUNDEB	2.216.660,09	3.340.421,26	3.029.968,00	3.181.466,40	3.340.539,72	3.507.566,70	3.682.945,03	
1724.01.01.00	Transf. de Recursos do FUNDEB - 60%	2.216.660,09	2.004.256,85	1.817.980,80	1.908.879,84	2.004.323,83	2.104.540,02	2.209.767,02	
1724.01.02.00	Transf. de Recursos do FUNDEB - 40%	0,00	1.336.164,40	1.211.987,20	1.272.586,56	1.336.215,89	1.403.026,68	1.473.178,01	
1724.02.00.00	Transf. de Rec. de Compem. ao FUNDEB	4.349.138,34	5.037.752,18	4.029.875,00	4.231.368,75	4.442.937,19	4.665.084,05	4.898.338,25	
1760.00.00.00	Transferências de Convênios	1.202.613,87	2.037.107,33	991.000,00	1.340.550,00	1.422.577,50	1.487.206,38	1.554.566,71	
1761.00.00.00	Transf. Convênios da União e suas Entidades	808.713,19	99.596,73	691.000,00	725.550,00	761.827,50	799.918,88	839.914,83	
1761.01.00.00	Transf. Conv. da União P/Sist. Único Saúde-SUS	582.467,11	70.212,98	674.200,00	707.910,00	743.305,50	780.470,78	819.494,32	
1761.02.00.00	Transf. de Conv. da União Desta. Progr. de Educação	226.246,08	29.383,75	16.800,00	17.640,00	18.522,00	19.448,10	20.420,51	
1762.00.00.00	Transf. Conv. Estados Distr. Fed. e suas Entid.	303.900,68	338.709,12	300.000,00	315.000,00	330.750,00	347.287,50	364.651,88	

Gerardo Gomes de Oliveira
 CPF: 016.132.864-49
 Prefeito Municipal

Roberto Kennedy de Assunção Gama
 Secretário Municipal de Finanças
 e Planejamento

Prefeitura Municipal de Currais Novos

ESTADO DO RIO GRANDE DO NORTE

PLANO PLURIANUAL 2010 A 2013

Receitas Arrecadadas 2007/2008, Orçada 2009 e Estimadas 2010/2013

ANEXO 01 - Receitas por Categoria Econômica

Página: 4
Em Real (RS)

CÓDIGO	DISCRIMINAÇÃO	RECEITA ARRECADADA					ESTIMADA		
		2007	2008	2009	2010	2011	2012	2013	
1762.02.00.00	Transf.Conv.dos Estados Dest. a Progr.Educação	393.900,68	338.709,12	300.000,00	315.000,00	330.750,00	347.287,50	364.651,88	
1762.02.10.00	Convênio para o Transporte Escolar	393.900,68	338.709,12	300.000,00	315.000,00	330.750,00	347.287,50	364.651,88	
1763.00.00.00	Transf. Conv. dos Municípios e suas Entidades	0,00	1.598.801,48	0,00	300.000,00	330.000,00	340.000,00	350.000,00	
1763.99.00.00	Outras Transf.de Convênios dos Municípios	0,00	1.598.801,48	0,00	300.000,00	330.000,00	340.000,00	350.000,00	
1900.00.00.00	OUTRAS RECEITAS CORRENTES	931.723,33	1.48.632,43	551.288,70	603.853,14	634.895,80	667.385,60	703.394,88	
1910.00.00.00	MULTAS E JUROS DE MORA	22.771,64	14.293,93	60.800,00	68.840,00	72.132,00	75.583,60	79.202,78	
1911.00.00.00	Multas e Juros de Mora dos Tributos	11.756,51	11.029,93	21.800,00	27.890,00	29.134,50	30.436,23	31.798,04	
1911.30.00.00	Multas e Juros de Mora do IPTU	5.927,80	10.836,38	13.300,00	13.965,00	14.663,25	15.396,41	16.166,23	
1911.40.00.00	Multa e Juros de Mora do ISQN	3,85	0,00	3.000,00	3.150,00	3.307,50	3.472,88	3.646,52	
1911.99.00.00	Multas e Juros de Mora de Outros Tributos	197,77	193,55	5.500,00	5.775,00	6.063,75	6.366,94	6.685,29	
1913.00.00.00	Multa e Juros de Mora da Dívida Ativa Tributos	5.627,09	0,00	0,00	5.000,00	5.100,00	5.200,00	5.300,00	
1913.11.00.00	Multas e Juros de Mora da Dívida Ativa IPTU	11.015,13	3.264,00	32.500,00	34.125,00	35.831,25	37.622,81	39.503,95	
1913.13.00.00	Multas e Juros de Mora da Dívida Ativa do ISSQN	11.015,13	3.083,76	22.000,00	23.100,00	24.255,00	25.467,75	26.741,14	
1919.00.00.00	Multas de Outras Origens	0,00	180,24	10.500,00	11.025,00	11.576,25	12.155,06	12.762,81	
1920.00.00.00	INDENIZACÕES E RESTITUIÇÕES	0,00	0,00	6.500,00	6.825,00	7.166,25	7.524,56	7.900,79	
1921.00.00.00	Indenizações	75.864,40	18.681,86	39.900,00	41.895,00	43.989,75	46.189,24	48.498,70	
1921.99.00.00	Outras Indenizações	1.328,40	0,00	8.400,00	8.820,00	9.261,00	9.724,05	10.210,25	
1922.00.00.00	Restituições	1.328,40	0,00	8.400,00	8.820,00	9.261,00	9.724,05	10.210,25	
1922.99.00.00	Outras Restituições	74.536,00	18.681,86	31.500,00	33.075,00	34.728,75	36.465,19	38.288,45	
1930.00.00.00	RECEITA DA DÍVIDA ATIVA	74.536,00	18.681,86	31.500,00	33.075,00	34.728,75	36.465,19	38.288,45	
1931.00.00.00	Receita da Dívida Ativa Tributária	98.837,43	72.763,42	387.588,70	426.968,14	449.316,55	472.682,38	499.116,50	
1931.11.00.00	Receita da Dívida Ativa do IPTU	72.533,43	72.763,42	387.588,70	406.968,14	427.316,55	448.682,38	471.116,50	
1931.13.00.00	Receita da Dívida Ativa do ISQN	68.555,01	71.104,36	220.000,00	231.000,00	242.550,00	254.677,50	267.411,38	
1932.00.00.00	Receita da Dívida Ativa não Tributária	3.978,42	1.659,06	167.588,70	175.968,14	184.766,55	194.004,88	203.705,12	
1932.99.00.00	Rec. Dívida Ativa Não Tributária de Outras Rec.	26.304,00	0,00	0,00	20.000,00	22.000,00	24.000,00	28.000,00	
1990.00.00.00	RECEITAS DIVERSAS	26.304,00	0,00	0,00	20.000,00	22.000,00	24.000,00	28.000,00	
1990.99.00.00	Outras Receitas	734.249,86	42.893,22	63.000,00	66.150,00	69.457,50	72.930,38	76.576,90	
2000.00.00.00	RECEITAS DE CAPITAL	734.249,86	42.893,22	63.000,00	66.150,00	69.457,50	72.930,38	76.576,90	
2100.00.00.00	OPERAÇÕES DE CRÉDITO	899.357,09	711.407,87	2.085.788,00	13.740.077,40	14.427.081,27	15.148.435,33	15.905.857,11	
2110.00.00.00	OPERAÇÕES DE CRÉDITO INTERNAS	790.475,00	0,00	0,00	0,00	0,00	0,00	0,00	
2114.00.00.00	Operações de Crédito Internas - Contratuais	790.475,00	0,00	0,00	0,00	0,00	0,00	0,00	

Gerardo Gomes de Oliveira
CPF: 016.132.864-49
Prefeito Municipal

Roberto Kenneth de Assunção Guimarães
Secretário Municipal de Finanças e Planejamento

Prefeitura Municipal de Currais Novos
ESTADO DO RIO GRANDE DO NORTE

PLANO PLURIANUAL 2010 A 2013

Receitas Arrecadadas 2007/2008, Orçada 2009 e Estimadas 2010/2013

ANEXO 01 - Receitas por Categoria Econômica

Página: 5
Em. Real (RS)

CÓDIGO	DISCRIMINAÇÃO	RECEITA ARRECADADA - ORÇADA					ESTIMADA		
		2007	2008	2009	2010	2011	2012	2013	
2114.03.00.00	Operações de Crédito Internas P/ Progr. Sanearmento	0,00	0,00	0,00	0,00	0,00	0,00	0,00	
2114.99.00.00	Outras Operações Créd. Internas - Contratuais	790.475,00	0,00	0,00	0,00	0,00	0,00	0,00	
2200.00.00.00	ALIENAÇÃO DE BENS	0,00	0,00	52.500,00	55.125,00	57.881,25	60.775,31	63.814,08	
2472.00.00.00	Transf. Conv. Estados, Distr. Fed. e suas Entid.	80.000,00	0,00	0,00	0,00	0,00	0,00	0,00	
2210.00.00.00	ALIENAÇÃO DE BENS MOVEIS	0,00	0,00	52.500,00	55.125,00	57.881,25	60.775,31	63.814,08	
2219.00.00.00	Alienação de Outros Bens Móveis	0,00	0,00	52.500,00	55.125,00	57.881,25	60.775,31	63.814,08	
2400.00.00.00	TRANSFERÊNCIAS DE CAPITAL	0,00	0,00	0,00	0,00	0,00	0,00	0,00	
2420.00.00.00	TRANSFERÊNCIAS INTERGOVERNAMENTAIS	80.000,00	711.407,87	2.033.288,00	13.684.952,40	14.369.200,02	15.087.660,02	15.842.043,03	
2421.00.00.00	Transferências da União	0,00	0,00	0,00	10.850.000,00	11.392.500,00	11.962.125,00	12.560.231,25	
2421.99.00.00	Outras Transferências da União	0,00	0,00	0,00	9.650.000,00	10.132.500,00	10.639.125,00	11.171.081,25	
2423.00.00.00	Transferências dos Municípios	0,00	0,00	0,00	9.650.000,00	10.132.500,00	10.639.125,00	11.171.081,25	
2423.01.00.00	Transferências de Recursos Dest.a Progr. Saúde	0,00	0,00	0,00	1.200.000,00	1.260.000,00	1.323.000,00	1.389.150,00	
2470.00.00.00	TRANSFERÊNCIAS DE CONVÊNIOS	0,00	0,00	0,00	1.200.000,00	1.260.000,00	1.323.000,00	1.389.150,00	
2471.00.00.00	Transf. Convênios da União e de suas Entidades	80.000,00	711.407,87	2.033.288,00	2.834.952,40	2.976.700,02	3.125.535,02	3.281.811,78	
2471.01.00.00	Transf. Conv. da União P/Sist. Único de Saúde-SUS	0,00	711.407,87	2.033.288,00	2.834.952,40	2.976.700,02	3.125.535,02	3.281.811,78	
2471.02.00.00	Transf. Conv. da União Dest.a Progr. de Educação	0,00	0,00	52.500,00	55.125,00	57.881,25	60.775,31	63.814,08	
2471.03.00.00	Transf. Conv. da União Dest.a Progr. de San. Básico	0,00	711.407,87	1.917.788,00	2.013.677,40	2.114.361,27	2.220.079,33	2.331.083,30	
2471.99.00.00	Outras Transf. de Convênios da União	0,00	0,00	0,00	700.000,00	735.000,00	771.750,00	810.337,50	
2472.01.00.00	Transf. Conv. dos Estados P/Sist. Único Saúde-SUS	0,00	0,00	63.000,00	66.150,00	69.457,50	72.930,38	76.576,90	
2500.00.00.00	OUTRAS RECEITAS DE CAPITAL	80.000,00	0,00	0,00	0,00	0,00	0,00	0,00	
2520.00.00.00	INTEGRALIZAÇÃO DE CAPITAL SOCIAL	28.882,09	0,00	0,00	0,00	0,00	0,00	0,00	
2522.00.00.00	Integralização com Recursos de Outras Fontes	28.882,09	0,00	0,00	0,00	0,00	0,00	0,00	
	Total Receitas Orçamentárias	28.973.280,14	35.535.413,71	32.804.066,70	46.927.880,18	49.290.124,22	51.748.875,46	54.331.959,23	

Geraldo Gonçalves de Oliveira
CPF: 016.132.884-49
Prefeito Municipal

Robert Kennedy
Secretário Municipal de Planejamento

Prefeitura Municipal de Currais Novos

ESTADO DO RIO GRANDE DO NORTE

PLANO PLURIANUAL 2010 A 2013


Receitas Arrecadadas 2007/2008, Orçada 2009 e Estimadas 2010/2013


ANEXO 01 - Receitas por Categoria Econômica

Página: 6
Em Real (R\$)

CÓDIGO	DISCRIMINAÇÃO	RECEITA ARRECADADA ORÇADA					ESTIMADA		
		2007	2008	2009	2010	2011	2012	2013	
Transferências:									
5000.01.00.00	Prefeitura Municipal:	171.829,77	202.583,91	247.640,00	260.022,00	273.023,10	286.674,26	301.007,97	
5000.01.01.00	Transferências do Orçamento de Fundos	171.829,77	202.583,91	247.640,00	260.022,00	273.023,10	286.674,26	301.007,97	
5000.02.00.00	Fundo Municipal de Saúde	454.087,07	407.600,63	341.676,15	358.759,96	376.697,96	395.532,86	415.309,50	
5000.02.01.00	Transferências do Orçamento da Prefeitura	454.087,07	407.600,63	341.676,15	358.759,96	376.697,96	395.532,86	415.309,50	
5000.03.00.00	Fundo Municipal de Educação	7.299.219,99	9.054.246,46	7.986.752,53	8.386.090,16	8.805.394,67	9.245.664,40	9.707.947,62	
5000.03.01.00	Transferências 10% do Orçamento da Prefeitura	280.739,23	348.240,05	307.182,78	322.541,92	338.669,02	355.602,47	373.382,59	
5000.03.02.00	Transferências 25% do Orçamento da Prefeitura	7.018.480,76	8.706.006,41	7.679.569,75	8.063.548,24	8.466.725,65	8.890.061,93	9.334.565,03	
	Total de Transferências Financeiras	7.925.156,83	9.664.431,00	8.576.068,68	9.004.872,12	9.455.115,73	9.927.871,52	10.424.265,09	
	Total Geral (Receita Orçamentária + Transf. Financeiras)	36.898.416,97	45.199.844,71	41.380.135,38	55.932.752,30	58.745.239,95	61.676.746,98	64.756.224,37	

Currais Novos-RN, 29 de Dezembro de 2009


ROBERTO GOMES DE OLIVEIRA
PREFEITO MUNICIPAL


ROBERT KENNEDY DE A GAMA
SEC. MUN. DE PLAN. E FINANÇAS

Prefeitura Municipal de Currais Novos

ESTADO DO RIO GRANDE DO NORTE

PLANO PLURIANUAL 2010 A 2013

Receitas Arrecadadas 2007/2008, Orçãda 2009 e Estimadas 2010/2013

ANEXO 04 - Demonstrativo da Despesa de Pessoal e Limites

Página: 1
Em Real (R\$)

DISCRIMINAÇÃO	ARRECADADA			ORÇADA			ESTIMADA		
	2007	2008	2009	2010	2011	2012	2013		
Receita Corrente Líquida	28.073.923,05	34.824.005,84	30.718.278,70	33.187.802,78	34.863.042,95	36.600.440,13	38.426.102,17		
Pessoal e Encargos Sociais	14.384.909,39	16.383.436,38	13.887.343,00	17.581.710,15	18.460.795,70	19.383.835,55	20.353.027,42		
% da Despesa com Pessoal em Relação à Receita Corrente Líquida	51,24	47,05	45,21	52,98	52,95	52,96	52,97		
Limite Máximo (Incisos I, II e III, Art. 20 da LRF) 60 %	16.844.353,83	20.894.403,50	18.430.967,22	19.912.681,67	20.917.825,77	21.960.264,08	23.055.661,30		
Limite Prudencial (Parágrafo Único, Art. 22 da LRF) 57%	16.002.136,14	19.849.683,33	17.509.418,86	18.917.047,58	19.871.934,48	20.862.250,87	21.902.878,24		

Currais Novos-RN, 29 de Dezembro de 2009

Roberto Kennedy de A. Gama
ROBERTO KENNEDY DE A GAMA
 SEC. MUN. DE PLAN. E FINANÇAS

Roberto Kennedy de A. Gama
ROBERTO KENNEDY DE A GAMA
 SEC. MUN. DE PLAN. E FINANÇAS

Prefeitura Municipal de Currais Novos

ESTADO DO RIO GRANDE DO NORTE

PLANO PLURIANUAL 2010 A 2013

Despesas Realizadas 2007/2009 e Previsões 2010/2013

Acompanhamento da Despesa Prevista com a Realizada (por Projeto/Atividade)

Página: 1
Em Real (R\$)

DISCRIMINAÇÃO	DESPESA REALIZADA					PREVISÃO		
	2007	2008	2009	2010	2011	2012	2013	
01 CAMARA MUNICIPAL								
001 CAMARA MUNICIPAL								
Projeto(s)								
1.001 REFORMA E AMPLIAÇÃO DA CAMARA MUNICIPAL	90.933,55	107.104,11	60.000,00	63.000,00	66.150,00	69.457,50	72.930,38	
Acompanhamento da Realização da Previsão				0,00	0,00	0,00	0,00	
Diferença entre o Previsto e o Executado				-63.000,00	-66.150,00	-69.457,50	-72.930,38	
Atividade(s)								
2.001 Manutenção e Funcionamento da Camara Municipal	1.197.866,45	1.350.139,89	1.705.375,00	1.790.643,75	1.880.175,97	1.974.184,77	2.072.894,02	
Acompanhamento da Realização da Previsão				0,00	0,00	0,00	0,00	
Diferença entre o Previsto e o Executado				-1.790.643,75	-1.880.175,97	-1.974.184,77	-2.072.894,02	
Total da Unidade	1.288.800,00	1.457.244,00	1.765.375,00	1.833.643,75	1.946.325,97	2.043.642,27	2.145.824,40	
Total da Realização da Previsão				0,00	0,00	0,00	0,00	
Total da Diferença entre o Previsto e o Executado				-1.833.643,75	-1.946.325,97	-2.043.642,27	-2.145.824,40	

Gerardo Gomes de Oliveira
CPF: 016.132.864-49
Prefeito Municipal

Robert Kennedy de Assunção Gama
Secretário Municipal de Finanças
e Planejamento

Prefeitura Municipal de Currais Novos

ESTADO DO RIO GRANDE DO NORTE
PLANO PLURIANUAL 2010 A 2013

Despesas Realizadas 2007/2009 e Previstas 2010/2013

Acompanhamento da Despesa Prevista com a Realizada (por Projeto/Atividade)

Página: 2

Em Real (R\$)

DISCRIMINAÇÃO	DESPESA REALIZADA				PREVISÃO		
	2007	2008	2009	2010	2011	2012	2013
02 GABINETE DO PREFEITO							
001 GABINETE DO PREFEITO							
Projeto(s)							
1.010 REEQUIPAMENTO DO GABINETE	22.649,00	1.853,90	5.250,00	5.512,50	5.788,13	6.077,54	6.381,42
Acompanhamento da Realização da Previsão				0,00	0,00	0,00	0,00
Diferença entre o Previsto e o Executado				-5.512,50	-5.788,13	-6.077,54	-6.381,42
Atividade(s)							
2.010 MANUTENÇÃO E FUNCIONAMENTO DO GABINETE	543.416,38	873.129,64	676.400,00	710.220,00	745.731,01	783.017,57	822.168,45
Acompanhamento da Realização da Previsão				0,00	0,00	0,00	0,00
Diferença entre o Previsto e o Executado				-710.220,00	-745.731,01	-783.017,57	-822.168,45
2.011 DIVULGAÇÃO DOS PROGRAMAS GOVERNAMENTAIS	516.662,32	553.050,00	480.000,00	504.000,00	529.200,00	555.660,00	583.443,00
Acompanhamento da Realização da Previsão				0,00	0,00	0,00	0,00
Diferença entre o Previsto e o Executado				-504.000,00	-529.200,00	-555.660,00	-583.443,00
2.097 APOIO AS ENTIDADES REPRESENTATIVAS	131.286,13	150.063,10	92.000,00	96.600,00	101.430,00	106.501,50	111.826,58
Acompanhamento da Realização da Previsão				0,00	0,00	0,00	0,00
Diferença entre o Previsto e o Executado				-96.600,00	-101.430,00	-106.501,50	-111.826,58
2.098 APOIO AS ATIVIDADES DE SEGURANÇA E JUSTIÇA	0,00	4.000,00	52.500,00	55.125,00	57.881,25	60.775,31	63.814,08
Acompanhamento da Realização da Previsão				0,00	0,00	0,00	0,00
Diferença entre o Previsto e o Executado				-55.125,00	-57.881,25	-60.775,31	-63.814,08
2.109 APOIO CONVENIADO PARA ASSOCIAÇÕES DE ARTES E	0,00	0,00	84.000,00	88.200,00	92.610,00	97.240,50	102.102,53
Acompanhamento da Realização da Previsão				0,00	0,00	0,00	0,00
Diferença entre o Previsto e o Executado				-88.200,00	-92.610,00	-97.240,50	-102.102,53
Total da Unidade	1.214.013,83	1.582.096,64	1.390.150,00	1.459.657,50	1.532.640,39	1.609.272,42	1.689.736,06
Total da Realização da Previsão				0,00	0,00	0,00	0,00
Total da Diferença entre o Previsto e o Executado				-1.459.657,50	-1.532.640,39	-1.609.272,42	-1.689.736,06

Geraldo Gomes de Oliveira
CPF: 016.132.884-49
Prefeito Municipal

Robert Kennedy de Assunção Gama
Secretário Municipal de Finanças
e Planejamento


Prefeitura Municipal de Currais Novos
 ESTADO DO RIO GRANDE DO NORTE
 PLANO PLURIANUAL 2010 A 2013


Despesas Realizadas 2007/2009 e Previstas 2010/2013

Acompanhamento da Despesa Prevista com a Realizada (por Projeto/Atividade)

Página: 3
 Em Real (R\$)

DISCRIMINAÇÃO	DESPESA REALIZADA				PREVISÃO		
	2007	2008	2009	2010	2011	2012	2013
03 SECRETARIA MUNICIPAL DE ADMINISTRAÇÃO							
001 SECRETARIA MUNICIPAL DE ADMINISTRAÇÃO							
Projeto(s)							
1.015 TREINAMENTO E QUALIFICAÇÃO DE SERVIDORES	0,00	15.000,00	15.000,00	15.750,00	16.537,50	17.364,39	18.232,62
Acompanhamento da Realização da Previsão				0,00	0,00	0,00	0,00
Diferença entre o Previsto e o Executado				-15.750,00	-16.537,50	-17.364,39	-18.232,62
Atividade(s)							
2.015 MANUTENÇÃO E FUNCIONAMENTO DA SECRETARIA	665.775,02	760.588,07	557.650,00	580.282,50	609.296,64	639.761,48	671.749,55
Acompanhamento da Realização da Previsão				0,00	0,00	0,00	0,00
Diferença entre o Previsto e o Executado				-580.282,50	-609.296,64	-639.761,48	-671.749,55
2.016 PRESERVAÇÃO DO PATRIMÔNIO PÚBLICO	0,00	4.599,53	1.000,00	1.050,00	1.102,50	1.157,63	1.215,51
Acompanhamento da Realização da Previsão				0,00	0,00	0,00	0,00
Diferença entre o Previsto e o Executado				-1.050,00	-1.102,50	-1.157,63	-1.215,51
2.017 DESPESAS DETERMINADAS POR SENTENÇAS JUDICIAIS	70.546,55	62.203,47	300.000,00	815.000,00	855.750,00	898.537,50	943.464,38
Acompanhamento da Realização da Previsão				0,00	0,00	0,00	0,00
Diferença entre o Previsto e o Executado				-815.000,00	-855.750,00	-898.537,50	-943.464,38
2.041 PROGRAMA DE FORMAÇÃO DO PATRIMÔNIO DO SERVIDOR	0,00	121.982,58	160.000,00	168.000,00	176.400,00	185.220,00	194.481,00
Acompanhamento da Realização da Previsão				0,00	0,00	0,00	0,00
Diferença entre o Previsto e o Executado				-168.000,00	-176.400,00	-185.220,00	-194.481,00
Total da Unidade	736.321,57	964.373,65	1.033.650,00	1.580.082,50	1.659.086,64	1.742.041,00	1.829.143,06
Total da Realização da Previsão				0,00	0,00	0,00	0,00
Total da Diferença entre o Previsto e o Executado				-1.580.082,50	-1.659.086,64	-1.742.041,00	-1.829.143,06


Geraldo Gomes de Oliveira
 CPF: 016.132.864-49
 Prefeito Municipal


Robert Kennedy de Assunção Gama
 Secretário Municipal de Finanças
 e Planejamento

Prefeitura Municipal de Currais Novos
ESTADO DO RIO GRANDE DO NORTE
PLANO PLURIANUAL 2010 A 2013

Despesas Realizadas 2007/2009 e Previsas 2010/2013

Acompanhamento da Despesa Prevista com a Realizada (por Projeto/Atividade)

Página: 4
 Em Real (R\$)

DISCRIMINAÇÃO	DESPA REALIZADA				PREVISÃO		
	2007	2008	2009	2010	2011	2012	2013
04 SECRETARIA MUNICIPAL DE PLANEJAMENTO E FINANÇAS							
001 SECRETARIA MUNICIPAL DE PLANEJAMENTO E FINANÇAS							
Projeto(s)							
1.020 MODERNIZAÇÃO E INFORMATIZAÇÃO DA ARRECADAÇÃO							
Acompanhamento da Realização da Previsão	2.457,00	33.275,88	223.204,39	234.150,00	245.857,50	258.150,38	271.057,90
Diferença entre o Previsto e o Executado				0,00	0,00	0,00	0,00
1.022 REESTRUTURAÇÃO DO SISTEMA DE PLANEJAMENTO							
Acompanhamento da Realização da Previsão	0,00	20.750,00	24.000,00	25.200,00	26.460,01	27.783,01	29.172,16
Diferença entre o Previsto e o Executado				0,00	0,00	0,00	0,00
Atividade(s)							
2.020 MANUTENÇÃO E FUNCIONAMENTO DA SECRETARIA							
Acompanhamento da Realização da Previsão	582.063,68	577.158,05	825.250,00	861.262,50	904.323,64	949.541,93	997.019,04
Diferença entre o Previsto e o Executado				0,00	0,00	0,00	0,00
2.096 AMORTIZAÇÃO E ENCARGOS DA DÍVIDA INTERNA							
Acompanhamento da Realização da Previsão	223.614,01	539.387,40	600.000,00	630.000,00	661.500,00	694.575,00	729.303,76
Diferença entre o Previsto e o Executado				0,00	0,00	0,00	0,00
Total da Unidade	808.134,69	1.170.571,33	1.672.454,39	1.750.612,50	1.838.143,15	1.930.050,32	2.026.552,86
Total da Realização da Previsão				0,00	0,00	0,00	0,00
Total da Diferença entre o Previsto e o Executado				-1.750.612,50	-1.838.143,15	-1.930.050,32	-2.026.552,86

Geraldo
Geraldo Gomes de Oliveira
 CPF: 016.132.864-49
 Prefeito Municipal

Roberto

Robert Kennedy de Assunção Gama
 Secretário Municipal de Finanças
 e Planejamento

Prefeitura Municipal de Currais Novos
ESTADO DO RIO GRANDE DO NORTE
PLANO PLURIANUAL 2010 A 2013

Despesas Realizadas 2007/2009 e Previstas 2010/2013

Acompanhamento da Despesa Prevista com a Realizada (por Projeto/Atividade)

Página: 5
Em Real (RS)

DISCRIMINAÇÃO	DESPESA REALIZADA				PREVISÃO		
	2007	2008	2009	2010	2011	2012	2013
05 SEC. MUN. DE MEIO AMBIENTE, AGRIC E ABASTECIMENTO							
001 SEC. MUN. DE MEIO AMBIENTE, AGRIC. E ABASTECIMENTO							
Projeto(s)							
1.030 IMPLANTAÇÃO DE ÁREAS DE PROTEÇÃO AMBIENTAL	0,00	0,00	10.000,00	10.500,00	11.025,00	11.576,26	12.155,07
Acompanhamento da Realização da Previsão				0,00	0,00	0,00	0,00
Diferença entre o Previsto e o Executado				-10.500,00	-11.025,00	-11.576,26	-12.155,07
1.031 AQUISIÇÃO DE VEÍCULOS, EQUIPAMENTOS E IMPLEMENTOS	0,00	20.000,00	30.000,00	31.500,00	33.075,00	34.728,75	36.465,19
Acompanhamento da Realização da Previsão				0,00	0,00	0,00	0,00
Diferença entre o Previsto e o Executado				-31.500,00	-33.075,00	-34.728,75	-36.465,19
1.032 FLETIFICAÇÃO RURAL E URBANA	148.624,35	3.000,00	5.000,00	5.250,00	5.512,50	5.788,13	6.077,54
Acompanhamento da Realização da Previsão				0,00	0,00	0,00	0,00
Diferença entre o Previsto e o Executado				-5.250,00	-5.512,50	-5.788,13	-6.077,54
1.033 PERFURAÇÃO, RECUPERAÇÃO E INSTALAÇÃO DE POÇOS	0,00	16.665,00	75.000,00	78.750,00	82.687,50	86.821,88	91.162,99
Acompanhamento da Realização da Previsão				0,00	0,00	0,00	0,00
Diferença entre o Previsto e o Executado				-78.750,00	-82.687,50	-86.821,88	-91.162,99
1.034 CONSTRUÇÃO DE SISTEMAS DE ABASTECIMENTO D'ÁGUA	0,00	923,25	42.000,00	794.100,00	833.805,00	875.495,25	919.270,01
Acompanhamento da Realização da Previsão				0,00	0,00	0,00	0,00
Diferença entre o Previsto e o Executado				-794.100,00	-833.805,00	-875.495,25	-919.270,01
1.035 CORTE DE TERRA E DISTRIBUIÇÃO DE MUDAS E SEMENTES	0,00	5.000,00	10.000,00	10.500,00	11.025,00	11.576,26	12.155,07
Acompanhamento da Realização da Previsão				0,00	0,00	0,00	0,00
Diferença entre o Previsto e o Executado				-10.500,00	-11.025,00	-11.576,26	-12.155,07
1.037 APOIO AO AGRONEGÓCIOS DA AGRICULTURA FAMILIAR	0,00	16.200,00	271.000,00	284.550,00	298.777,50	313.716,38	329.402,21
Acompanhamento da Realização da Previsão				0,00	0,00	0,00	0,00
Diferença entre o Previsto e o Executado				-284.550,00	-298.777,50	-313.716,38	-329.402,21
1.038 CONSTRUÇÃO DE BARRAGENS E RESERVATÓRIOS D'ÁGUA	0,00	0,00	55.000,00	57.750,00	60.637,50	63.669,38	66.852,85
Acompanhamento da Realização da Previsão				0,00	0,00	0,00	0,00
Diferença entre o Previsto e o Executado				-57.750,00	-60.637,50	-63.669,38	-66.852,85
1.039 IMPLANTAÇÃO DO HORTO FLORESTAL MUNICIPAL	500,00			25.200,00	26.460,00	27.783,00	29.172,15
Acompanhamento da Realização da Previsão				0,00	0,00	0,00	0,00
Diferença entre o Previsto e o Executado				-25.200,00	-26.460,00	-27.783,00	-29.172,15
1.065 MANUT. E AMP. DO CENTRO DE ABASTECIMENTO N ARAUJO	0,00	48.050,98	84.454,51	88.677,24	93.111,10	97.766,67	102.655,00

Gerardo Gomes de Oliveira
Gerardo Gomes de Oliveira
CPF: 016.132.864-49
Prefeito Municipal

Robert Kennedy de Assunção Gama
Robert Kennedy de Assunção Gama
Secretário Municipal de Finanças e Planejamento

Município de Valença, Capanga de Currais Novos
ESTADO DO RIO GRANDE DO NORTE
PLANO PLURIANUAL 2010 A 2013

Despesas Realizadas 2007/2009 e Previstas 2010/2013

Acompanhamento da Despesa Prevista com a Realizada (por Projeto/Atividade)

Página: 6
 Em Real (R\$)

DISCRIMINAÇÃO	DESPESA REALIZADA				PREVISÃO		
	2007	2008	2009	2010	2011	2012	2013
Acompanhamento da Realização da Previsão							
Diferença entre o Previsto e o Executado							
1.110 REORGANIZAÇÃO E AMPLIAÇÃO DA FEIRA							
Acompanhamento da Realização da Previsão	0,00	23.500,00	30.000,00	-88.677,24	0,00	0,00	0,00
Diferença entre o Previsto e o Executado				31.500,00	-93.111,10	-97.766,67	-102.655,00
1.111 COLETA SELETIVA DE LIXO							
Acompanhamento da Realização da Previsão	0,00	12.274,47	20.000,00	0,00	33.075,00	34.728,76	36.465,20
Diferença entre o Previsto e o Executado				-31.500,00	0,00	0,00	0,00
Atividade(s)				21.000,00	-33.075,00	-34.728,76	-36.465,20
				0,00	22.050,00	23.152,50	24.310,13
				-21.000,00	0,00	0,00	0,00
					-22.050,00	-23.152,50	-24.310,13
2.030 MANUTENÇÃO E FUNCIONAMENTO DA SECRETARIA							
Acompanhamento da Realização da Previsão	954.826,85	778.458,15	613.000,00	1.143.650,00	1.200.832,50	1.260.874,14	1.323.917,84
Diferença entre o Previsto e o Executado				0,00	0,00	0,00	0,00
2.032 CAMPANIA DE VACINAÇÃO DO REBANHO BOVINO							
Acompanhamento da Realização da Previsão	0,00	0,00	8.000,00	8.400,00	-1.200.832,50	-1.260.874,14	-1.323.917,84
Diferença entre o Previsto e o Executado				0,00	8.820,00	9.261,00	9.724,05
2.033 EDUCAÇÃO AMBIENTAL							
Acompanhamento da Realização da Previsão	0,00	1.373,00	5.000,00	-8.400,00	-8.820,00	-9.261,00	0,00
Diferença entre o Previsto e o Executado				5.250,00	5.512,50	5.788,13	6.077,53
2.071 ATIVIDADE VINCULADA A COMISSÃO DE DEFESA CIVIL							
Acompanhamento da Realização da Previsão	0,00	61.657,00	57.000,00	59.850,00	-5.512,50	-5.788,13	-6.077,53
Diferença entre o Previsto e o Executado				0,00	62.842,50	65.984,63	69.283,86
				-59.850,00	0,00	0,00	0,00
					-62.842,50	-65.984,63	-69.283,86
Total da Unidade	1.110.951,20	992.101,83	1.339.454,51	2.656.427,24	2.789.248,60	2.928.711,12	3.075.146,69
Total da Realização da Previsão				0,00	0,00	0,00	0,00
Total da Diferença entre o Previsto e o Executado				-2.656.427,24	-2.789.248,60	-2.928.711,12	-3.075.146,69

Gerardo Gomes da Oliveira
 Gerardo Gomes da Oliveira
 CPF: 016.132.884-49
 Prefeito Municipal

Robert Kennedy de Assunção Gama
 Robert Kennedy de Assunção Gama
 Secretário Municipal de Finanças
 e Planejamento

Prefeitura Municipal de Currais Novos

ESTADO DO RIO GRANDE DO NORTE

PLANO PLURIANUAL 2010 A 2013

Despesas Realizadas 2007/2009 e Previsões 2010/2013

Acompanhamento da Despesa Prevista com a Realizada (por Projeto/Atividade)

Página: 7
Em Real (R\$)

DISCRIMINAÇÃO	DESPESA REALIZADA					PREVISÃO		
	2007	2008	2009	2010	2011	2012	2013	
06 SEC. MUN. DE EDUCAÇÃO, CULTURA E ESPORTES								
001 SEC. MUN. DE EDUCAÇÃO, CULTURA E ESPORTES								
Projeto(s)								
1.010 INCENTIVO AO ESPORTE AMADOR E PROFISSIONAL	36.103,00	122.729,09	312.491,00	328.115,55	344.521,33	361.747,41	379.834,79	
Acompanhamento da Realização da Previsão				0,00	0,00	0,00	0,00	
Diferença entre o Previsto e o Executado				-328.115,55	-344.521,33	-361.747,41	-379.834,79	
1.041 REEQUIPAMENTO DA SECRETARIA DA EDUCAÇÃO,	0,00	0,00	13.000,00	13.650,00	14.332,50	15.049,13	15.801,59	
Acompanhamento da Realização da Previsão				0,00	0,00	0,00	0,00	
Diferença entre o Previsto e o Executado				-13.650,00	-14.332,50	-15.049,13	-15.801,59	
1.042 TRANSPORTE ESCOLAR	467.681,72	612.037,00	460.000,00	483.000,00	507.150,00	532.507,50	559.132,88	
Acompanhamento da Realização da Previsão				0,00	0,00	0,00	0,00	
Diferença entre o Previsto e o Executado				-483.000,00	-507.150,00	-532.507,50	-559.132,88	
1.043 CONSTRUÇÃO, AMPLIAÇÃO E RECUPERAÇÃO DE UNIDADES	0,00	177.000,00	747.100,00	784.455,00	823.677,75	864.861,64	908.104,72	
Acompanhamento da Realização da Previsão				0,00	0,00	0,00	0,00	
Diferença entre o Previsto e o Executado				-784.455,00	-823.677,75	-864.861,64	-908.104,72	
1.044 REEQUIPAMENTOS DAS UNIDADES ESCOLARES E	0,00	25.722,00	146.000,00	153.300,00	160.965,00	169.013,25	177.463,91	
Acompanhamento da Realização da Previsão				0,00	0,00	0,00	0,00	
Diferença entre o Previsto e o Executado				-153.300,00	-160.965,00	-169.013,25	-177.463,91	
1.045 ACERVO PARA BIBLIOTECAS PUBLICAS	0,00	0,00	1.730,00	1.816,50	1.907,33	2.002,70	2.102,84	
Acompanhamento da Realização da Previsão				0,00	0,00	0,00	0,00	
Diferença entre o Previsto e o Executado				-1.816,50	-1.907,33	-2.002,70	-2.102,84	
1.046 TREINAMENTO E QUALIFICAÇÃO DE PROFESSORES	14.601,00	22.045,90	108.500,00	113.925,00	119.621,25	125.602,33	131.882,45	
Acompanhamento da Realização da Previsão				0,00	0,00	0,00	0,00	
Diferença entre o Previsto e o Executado				-113.925,00	-119.621,25	-125.602,33	-131.882,45	
1.047 CONSTRUÇÃO E/OU CONSERVAÇÃO DE ESPAÇOS	0,00	0,00	19.000,00	19.950,00	20.947,50	21.994,88	23.094,62	
Acompanhamento da Realização da Previsão				0,00	0,00	0,00	0,00	
Diferença entre o Previsto e o Executado				-19.950,00	-20.947,50	-21.994,88	-23.094,62	
1.049 AMPLIAÇÃO DA FROTA DE VEICULOS P/EDUCAÇÃO	75.653,02	304.000,00	320.000,00	336.000,00	352.800,00	370.440,00	388.962,00	
Acompanhamento da Realização da Previsão				0,00	0,00	0,00	0,00	
Diferença entre o Previsto e o Executado				-336.000,00	-352.800,00	-370.440,00	-388.962,00	

Gerardo Gomes da Oliveira
CPF: 016.132.864-49
Prefeito Municipal

Robert Kennedy de Assunção Gomes
Secretário Municipal de Finanças
e Planejamento

Prefeitura Municipal de Currais Novos

ESTADO DO RIO GRANDE DO NORTE


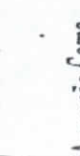
PLANO PLURIANUAL 2010 A 2013

Despesas Realizadas 2007/2009 e Previsões 2010/2013

Acompanhamento da Despesa Previsão com a Realizada (por Projeto/Atividade)

Página: 8
Em R\$ (RS)

Atividade(s)	DESPESA REALIZADA						PREVISÃO		
	2007	2008	2009	2010	2011	2012	2012	2013	
2.040 MANUTENÇÃO E FUNCIONAMENTO DA SECRETARIA	775.895,42	458.967,60	412.000,00	432.600,00	454.230,00	476.941,52	500.788,59	500.788,59	
Acompanhamento da Realização da Previsão				0,00	0,00	0,00	0,00	0,00	
Diferença entre o Previsão e o Executado				-432.600,00	-454.230,00	-476.941,52	-500.788,59	-500.788,59	
2.042 DISTRIBUIÇÃO DE MERENDA ESCOLAR	200.000,00	375.000,00	375.000,00	393.750,00	413.437,50	434.109,38	455.814,85	455.814,85	
Acompanhamento da Realização da Previsão				0,00	0,00	0,00	0,00	0,00	
Diferença entre o Previsão e o Executado				-393.750,00	-413.437,50	-434.109,38	-455.814,85	-455.814,85	
2.043 PRESERVAÇÃO DO PATRIMÔNIO PÚBLICO	0,00	0,00	10.000,00	10.500,00	11.025,00	11.576,26	12.155,08	12.155,08	
Acompanhamento da Realização da Previsão				0,00	0,00	0,00	0,00	0,00	
Diferença entre o Previsão e o Executado				-10.500,00	-11.025,00	-11.576,26	-12.155,08	-12.155,08	
2.044 MANUTENÇÃO DO ENSINO INFANTIL	368.424,96	381.731,23	676.000,00	1.209.800,00	1.270.290,00	1.333.804,52	1.400.494,75	1.400.494,75	
Acompanhamento da Realização da Previsão				0,00	0,00	0,00	0,00	0,00	
Diferença entre o Previsão e o Executado				-1.209.800,00	-1.270.290,00	-1.333.804,52	-1.400.494,75	-1.400.494,75	
2.045 MANUTENÇÃO DO ENSINO FUNDAMENTAL	463.611,00	501.735,00	838.200,00	880.110,00	924.115,50	970.321,29	1.018.837,38	1.018.837,38	
Acompanhamento da Realização da Previsão				0,00	0,00	0,00	0,00	0,00	
Diferença entre o Previsão e o Executado				-880.110,00	-924.115,50	-970.321,29	-1.018.837,38	-1.018.837,38	
2.046 MANUTENÇÃO DA EDUCAÇÃO DE JOVENS E ADULTOS	0,00	0,00	80.000,00	84.000,00	88.200,00	92.610,00	97.240,50	97.240,50	
Acompanhamento da Realização da Previsão				0,00	0,00	0,00	0,00	0,00	
Diferença entre o Previsão e o Executado				-84.000,00	-88.200,00	-92.610,00	-97.240,50	-97.240,50	
2.047 ATIVIDADE DE MANUTENÇÃO DO FUNDEB - ENSINO	5.400.000,00	5.416.376,71	3.122.710,00	3.278.845,50	3.442.787,78	3.614.927,17	3.795.673,53	3.795.673,53	
Acompanhamento da Realização da Previsão				0,00	0,00	0,00	0,00	0,00	
Diferença entre o Previsão e o Executado				-3.278.845,50	-3.442.787,78	-3.614.927,17	-3.795.673,53	-3.795.673,53	
2.048 ATIVIDADE DE MANUTENÇÃO DO FUNDEB - ENSINO	1.499.741,12	1.925.207,71	2.081.806,00	3.685.896,30	3.870.191,12	4.063.700,69	4.187.877,82	4.187.877,82	
Acompanhamento da Realização da Previsão				0,00	0,00	0,00	0,00	0,00	
Diferença entre o Previsão e o Executado				-3.685.896,30	-3.870.191,12	-4.063.700,69	-4.187.877,82	-4.187.877,82	
2.083 MANUTENÇÃO DE CRECHES COMUNITARIAS	0,00	168.340,58	181.000,00	190.050,00	199.552,50	209.330,14	220.006,65	220.006,65	
Acompanhamento da Realização da Previsão				0,00	0,00	0,00	0,00	0,00	
Diferença entre o Previsão e o Executado				-190.050,00	-199.552,50	-209.330,14	-220.006,65	-220.006,65	
2.099 ATIVIDADE DE APOIO AO CURSO DE PRE VESTIBULAR	10.000,00	17.720,00	25.000,00	26.250,00	27.562,50	28.940,63	30.387,66	30.387,66	
Acompanhamento da Realização da Previsão				0,00	0,00	0,00	0,00	0,00	
Diferença entre o Previsão e o Executado				-26.250,00	-27.562,50	-28.940,63	-30.387,66	-30.387,66	


Geraldo Gomes de Oliveira
 Prefeito Municipal
 CPF: 016.132.884-49

Robert Kennedy de Assunção Gama
 Secretário Municipal de Finanças e Planejamento

Prefeitura Municipal de Currais Novos

ESTADO DO RIO GRANDE DO NORTE

PLANO PLURIANUAL 2010 A 2013

Despesas Realizadas 2007/2009 e Previsões 2010/2013

Acompanhamento da Despesa Previsão com a Realizada (por Projeto/Atividade)

Página: 9
Em Real (RS)

DISCRIMINAÇÃO	DESPESA REALIZADA				PREVISÃO		
	2007	2008	2009	2010	2011	2012	2013
2.105 ATIVIDADE DE MANUTENÇÃO DO FUNDEB - ENSINO							
Acompanhamento da Realização da Previsão	0,00	392.933,72	821.766,00	862.854,30	905.997,02	951.296,87	998.861,72
Diferença entre o Previsão e o Executado				0,00	0,00	0,00	0,00
2.106 ATIVIDADE DE MANUTENÇÃO DO FUNDEB - ENSINO							
Acompanhamento da Realização da Previsão	216.162,54	19.973,52	547.844,00	924.346,15	970.563,46	1.019.091,63	1.070.046,23
Diferença entre o Previsão e o Executado				0,00	0,00	0,00	0,00
2.107 ATIVIDADE DE MANUTENÇÃO DO FUNDEB - EJA 60%							
Acompanhamento da Realização da Previsão	0,00	0,00	89.716,00	94.201,80	98.911,90	103.857,50	109.050,38
Diferença entre o Previsão e o Executado				0,00	0,00	0,00	0,00
2.108 ATIVIDADE DE MANUTENÇÃO DO FUNDEB - EJA 40%							
Acompanhamento da Realização da Previsão	0,00	0,00	131.001,00	137.551,05	144.428,61	151.650,04	159.232,54
Diferença entre o Previsão e o Executado				0,00	0,00	0,00	0,00
2.112 MANUTENÇÃO E RECUPERAÇÃO DE CRECHES							
Acompanhamento da Realização da Previsão	0,00	7.787,23	73.000,00	76.650,00	80.482,50	84.506,63	88.731,97
Diferença entre o Previsão e o Executado				0,00	0,00	0,00	0,00
Total da Unidade	9.527.873,78	10.929.309,	11.592.864,	14.521.617,15	15.247.698,05	16.010.083,11	16.731.579,45
Total da Realização da Previsão				0,00	0,00	0,00	0,00
Total da Diferença entre o Previsão e o Executado				-14.521.617,15	-15.247.698,05	-16.010.083,11	-16.731.579,45

Gerardo Gomes de Oliveira
CPF: 016.132.884-49
Prefeito Municipal

Robert Kennedy de Assunção Gama
Secretário Municipal de Finanças e Planejamento

Prefeitura Municipal de Currais Novos

ESTADO DO RIO GRANDE DO NORTE
PLANO PLURIANUAL 2010 A 2013

Despesas Realizadas 2007/2009 e Previstas 2010/2013

Acompanhamento da Despesa Prevista com a Realizada (por Projeto/Atividade)

Página: 10
Em R\$ Real (RS)

DISCRIMINAÇÃO	DESPESA REALIZADA					PREVISÃO		
	2007	2008	2009	2010	2011	2012	2013	
06 SEC. MUN. DE EDUCAÇÃO, CULTURA E ESPORTES								
002 FUNDAÇÃO CULTURAL JOSE BEZERRA GOMES								
Projeto(s)								
1.050 IMPLEMENTAÇÃO DO CENTRO DE FORM. MUNICIPAL, Acompanhamento da Realização da Previsão Diferença entre o Previsto e o Executado	0,00	28.175,00	28.500,00	29.925,00	31.421,25	32.992,32	34.641,93	
				0,00	0,00	0,00	0,00	
				-29.925,00	-31.421,25	-32.992,32	-34.641,93	
1.051 IMPLANTAÇÃO DE LABORATORIOS PARA RESTAURAÇÃO Acompanhamento da Realização da Previsão Diferença entre o Previsto e o Executado	0,00	2.554,50	29.000,00	30.430,00	31.972,50	33.571,13	35.249,68	
				0,00	0,00	0,00	0,00	
				-30.430,00	-31.972,50	-33.571,13	-35.249,68	
1.055 CONSTRUÇÃO E INSTALAÇÃO DE BIBLIOTECA MODELO Acompanhamento da Realização da Previsão Diferença entre o Previsto e o Executado	0,00	0,00	25.000,00	26.250,00	27.562,50	28.940,63	30.387,67	
				0,00	0,00	0,00	0,00	
				-26.250,00	-27.562,50	-28.940,63	-30.387,67	
Atividade(s)								
2.050 MANUTENÇÃO E FUNCIONAMENTO DA FUNDAÇÃO Acompanhamento da Realização da Previsão Diferença entre o Previsto e o Executado	226.732,39	193.738,02	141.812,00	149.902,60	157.447,73	165.365,13	173.673,38	
				0,00	0,00	0,00	0,00	
				-149.902,60	-157.447,73	-165.365,13	-173.673,38	
2.113 PROMOÇÃO, DIFUSÃO DE ATIVIDADES SOCIO-CULTURAIS Acompanhamento da Realização da Previsão Diferença entre o Previsto e o Executado	0,00	27.953,00	52.380,00	54.999,00	73.548,80	71.425,68	149.603,68	
				0,00	0,00	0,00	0,00	
				-54.999,00	-73.548,80	-71.425,68	-149.603,68	
Total da Unidade	226.732,39	252.420,52	276.692,00	291.526,60	321.952,78	332.294,89	423.556,34	
Total da Realização da Previsão				0,00	0,00	0,00	0,00	
Total da Diferença entre o Previsto e o Executado				-291.526,60	-321.952,78	-332.294,89	-423.556,34	

Gerardo Gomes de Oliveira
CPF: 018.132.864-49
Prefeito Municipal

Robert Kennedy de Assunção Galma
Secretário Municipal de Finanças
e Planejamento

Prefeitura Municipal de Currais Novos
ESTADO DO RIO GRANDE DO NORTE

PLANO PLURIANUAL 2010 A 2013

Despesas Realizadas 2007/2009 e Previsões 2010/2013

Acompanhamento da Despesa Previsão com a Realizada (por Projeto/Atividade)

Página: 11
Em Real (RS)

DISCRIMINAÇÃO	DESPESA REALIZADA					PREVISÃO		
	2007	2008	2009	2010	2011	2012	2013	
07 SEC. MUN. DE INFRA-ESTRUTURA E SERV. URBANOS								
001 SEC. MUN. DE INFRA-ESTRUTURA E SERVIÇOS URBANOS								
Projeto(s)								
1.036 CONSTRUÇÃO DE BUEIROS, MATA-BURROS E PASSAGENS	0,00	0,00	222.850,00	124.742,50	245.692,13	257.976,74	270.875,58	
Acompanhamento da Realização da Previsão				0,00	0,00	0,00	0,00	
Diferença entre o Previsão e o Executado				-124.742,50	-245.692,13	-257.976,74	-270.875,58	
1.060 CONSTRUÇÃO DE ESPAÇOS DE ESPORTE E LAZER	0,00	0,00	115.000,00	230.000,00	126.787,50	133.126,88	139.783,22	
Acompanhamento da Realização da Previsão				0,00	0,00	0,00	0,00	
Diferença entre o Previsão e o Executado				-230.000,00	-126.787,50	-133.126,88	-139.783,22	
1.061 PAVIMENTAÇÃO E DRENAGENS DE VIAS PÚBLICAS	0,00	520.003,09	440.000,00	462.000,00	485.100,00	509.355,00	534.822,75	
Acompanhamento da Realização da Previsão				0,00	0,00	0,00	0,00	
Diferença entre o Previsão e o Executado				-462.000,00	-485.100,00	-509.355,00	-534.822,75	
1.062 SANEAMENTO BASICO	0,00	0,00	62.000,00	65.100,00	68.355,00	71.772,75	75.361,39	
Acompanhamento da Realização da Previsão				0,00	0,00	0,00	0,00	
Diferença entre o Previsão e o Executado				-65.100,00	-68.355,00	-71.772,75	-75.361,39	
1.063 CONSTRUÇÃO DE PRAÇAS E PARQUES	0,00	189.001,62	162.000,00	170.100,00	178.605,00	187.535,25	196.912,01	
Acompanhamento da Realização da Previsão				0,00	0,00	0,00	0,00	
Diferença entre o Previsão e o Executado				-170.100,00	-178.605,00	-187.535,25	-196.912,01	
1.064 CONSTRUÇÃO DE PÓRТИCO E URBANIZAÇÃO DOS ACESSOS	0,00	0,00	193.188,00	0,00	0,00	0,00	0,00	
Acompanhamento da Realização da Previsão				0,00	0,00	0,00	0,00	
Diferença entre o Previsão e o Executado				0,00	0,00	0,00	0,00	
1.067 CONSTRUÇÃO DE CEMITERIO PUBLICO	0,00	0,00	65.000,00	68.250,00	71.662,50	75.245,63	79.007,92	
Acompanhamento da Realização da Previsão				0,00	0,00	0,00	0,00	
Diferença entre o Previsão e o Executado				-68.250,00	-71.662,50	-75.245,63	-79.007,92	
1.068 CONSTRUÇÃO DO ATERRO SANITARIO	0,00	0,00	50.000,00	52.500,00	55.125,00	57.881,25	60.775,31	
Acompanhamento da Realização da Previsão				0,00	0,00	0,00	0,00	
Diferença entre o Previsão e o Executado				-52.500,00	-55.125,00	-57.881,25	-60.775,31	

Gerakly
Gerakly Gomes de Oliveira
CPF: 018.132.864-49
Prefeito Municipal

Robert Kennedy
Robert Kennedy de Assunção Gama
Secretário Municipal de Finanças
e Planejamento

Prefeitura Municipal de Currais Novos
ESTADO DO RIO GRANDE DO NORTE
PLANO PLURIANUAL 2010 A 2013

Despesas Realizadas 2007/2009 e Previsões 2010/2013

Acompanhamento da Despesa Prevista com a Realizada (por Projeto/Atividade)

Página: 12
 Em Real (R\$)

Atividade(s)	DISCRIMINAÇÃO	DESPESA REALIZADA				PREVISÃO		
		2007	2008	2009	2010	2011	2012	2013
2.051	MANUTENÇÃO E SINALIZAÇÃO DE ESTRADAS VICINAIS Acompanhamento da Realização da Previsão Diferença entre o Previsto e o Executado	0,00	118.772,00	93.000,00	97.650,00	102.532,50	107.659,13	113.042,09
					0,00	0,00	0,00	0,00
2.060	MANUTENÇÃO E FUNCIONAMENTO DA SECRETARIA Acompanhamento da Realização da Previsão Diferença entre o Previsto e o Executado	5.399.514,54	2.231.052,88	1.085.890,00	1.140.184,50	1.197.193,73	1.257.053,43	1.319.906,11
					0,00	0,00	0,00	0,00
2.061	SERVIÇOS DE LIMPEZA PÚBLICA Acompanhamento da Realização da Previsão Diferença entre o Previsto e o Executado	0,00	1.302.934,99	1.210.000,00	1.270.500,00	1.334.025,00	1.400.726,25	1.470.762,56
					0,00	0,00	0,00	0,00
2.062	CONSERVAÇÃO E RESTAURAÇÃO DE RUAS, PRAÇAS E Acompanhamento da Realização da Previsão Diferença entre o Previsto e o Executado	0,00	25.337,03	85.000,00	89.250,00	93.712,50	98.398,13	103.318,04
					0,00	0,00	0,00	0,00
2.100	MANUTENÇÃO DA FROTA DE VEÍCULOS E OFICINA Acompanhamento da Realização da Previsão Diferença entre o Previsto e o Executado	0,00	657.909,82	1.146.569,31	1.203.897,78	1.264.092,67	1.327.297,30	1.393.662,18
					0,00	0,00	0,00	0,00
2.101	MANUTENÇÃO DOS SERVIÇOS DE ILUMINAÇÃO PÚBLICA Acompanhamento da Realização da Previsão Diferença entre o Previsto e o Executado	0,00	465.916,25	430.000,00	451.500,00	474.075,00	497.778,75	522.667,69
					0,00	0,00	0,00	0,00
	Total da Unidade	5.399.514,54	5.510.927,68	5.360.497,31	5.425.674,78	5.696.958,53	5.981.806,49	6.280.896,85
	Total da Realização da Previsão				0,00	0,00	0,00	0,00
	Total da Diferença entre o Previsto e o Executado				-5.425.674,78	-5.696.958,53	-5.981.806,49	-6.280.896,85

Garibaldi Gomes de Oliveira
 Garibaldi Gomes de Oliveira
 CPF: 016.132.884-49
 Prefeito Municipal

Robert Kennedy de Assunção Gama
 Robert Kennedy de Assunção Gama
 Secretário Municipal de Finanças
 e Planejamento

Prefeitura Municipal de Currais Novos

ESTADO DO RIO GRANDE DO NORTE

PLANO PLURIANUAL 2010 A 2013

Despesas Realizadas 2007/2009 e Previstas 2010/2013

Acompanhamento da Despesa Prevista com a Realizada (por Projeto/Atividade)

Página: 13
Em Real (R\$)

DISCRIMINAÇÃO	DESPESA REALIZADA					PREVISÃO		
	2007	2008	2009	2010	2011	2012	2013	
08 SECRETARIA MUNICIPAL DE SAUDE								
001 FUNDO MUNICIPAL DE SAUDE								
Projeto(s)								
1.070 REEQUIPAMENTO DO SISTEMA UNICO DE SAUDE	0,00	39.335,86	60.500,00	63.525,00	66.701,25	70.036,31	73.538,13	
Acompanhamento da Realização da Previsão				0,00	0,00	0,00	0,00	
Diferença entre o Previsto e o Executado				-63.525,00	-66.701,25	-70.036,31	-73.538,13	
1.071 AQUISIÇÃO DE VEICULOS PARA SAUDE	0,00	83.750,00	110.000,00	115.500,00	121.275,00	127.338,75	133.705,69	
Acompanhamento da Realização da Previsão				0,00	0,00	0,00	0,00	
Diferença entre o Previsto e o Executado				-115.500,00	-121.275,00	-127.338,75	-133.705,69	
1.072 PROGRAMA DE SAUDE BUCAL	0,00	211.302,78	256.830,00	269.671,50	283.155,08	297.312,84	312.178,49	
Acompanhamento da Realização da Previsão				0,00	0,00	0,00	0,00	
Diferença entre o Previsto e o Executado				-269.671,50	-283.155,08	-297.312,84	-312.178,49	
1.073 PROGRAMA DE SAUDE NA FAMILIA	0,00	957.072,01	903.000,00	948.150,00	995.557,50	1.045.335,38	1.097.602,14	
Acompanhamento da Realização da Previsão				0,00	0,00	0,00	0,00	
Diferença entre o Previsto e o Executado				-948.150,00	-995.557,50	-1.045.335,38	-1.097.602,14	
1.074 CAMPANIAS DE VACINAÇÃO	0,00	13.702,42	20.350,00	21.577,50	22.656,38	23.789,21	24.978,67	
Acompanhamento da Realização da Previsão				0,00	0,00	0,00	0,00	
Diferença entre o Previsto e o Executado				-21.577,50	-22.656,38	-23.789,21	-24.978,67	
1.075 AÇÕES DE PROMOÇÃO A SAUDE	0,00	2.150.147,49	1.348.550,49	1.415.978,01	1.486.776,92	1.561.115,77	1.639.171,56	
Acompanhamento da Realização da Previsão				0,00	0,00	0,00	0,00	
Diferença entre o Previsto e o Executado				-1.415.978,01	-1.486.776,92	-1.561.115,77	-1.639.171,56	
1.076 TREINAMENTO E QUALIFICAÇÃO DE SERVIDORES	0,00	1.237,50	25.250,00	26.512,50	27.838,13	29.230,05	30.691,56	
Acompanhamento da Realização da Previsão				0,00	0,00	0,00	0,00	
Diferença entre o Previsto e o Executado				-26.512,50	-27.838,13	-29.230,05	-30.691,56	
1.077 CONSTRUÇÃO, AMPLIAÇÃO E RECUPERAÇÃO DE UNIDADES	0,00	56.962,97	200.000,00	210.000,00	220.500,00	231.525,00	243.101,25	
Acompanhamento da Realização da Previsão				0,00	0,00	0,00	0,00	
Diferença entre o Previsto e o Executado				-210.000,00	-220.500,00	-231.525,00	-243.101,25	
1.195 CONSTRUÇÃO, AMPLIAÇÃO E MANUTENÇÃO DO SISTEMA	0,00	0,00	0,00	1.900.000,00	1.995.000,00	2.094.750,00	2.199.487,50	
Acompanhamento da Realização da Previsão				0,00	0,00	0,00	0,00	
Diferença entre o Previsto e o Executado				-1.900.000,00	-1.995.000,00	-2.094.750,00	-2.199.487,50	

Serginho Gomes da Oliveira

CPF: 018.132.884-49
Prefeito Municipal

[Assinatura]
Serginho Gomes da Oliveira
CPF: 018.132.884-49
Prefeito Municipal

Prefeitura Municipal de Currais Novos

ESTADO DO RIO GRANDE DO NORTE

PLANO PLURIANUAL 2010 A 2013

Despesas Realizadas 2007/2009 e Previsões 2010/2013

Acompanhamento da Despesa Previsão com a Realizada (por Projeto/Atividade)

Página: 14
Em Real (R\$)

Atividade(s)	DESPESA REALIZADA					PREVISÃO		
	2007	2008	2009	2010	2011	2012	2013	
2.070 MAINTENÇÃO E FUNCIONAMENTO DA SECRETARIA Acompanhamento da Realização da Previsão Diferença entre o Previsão e o Executado	5.974.763,51	1.861.111,75	1.475.525,00	1.549.301,25 0,00	1.626.766,32 0,00	1.708.104,64 0,00	1.793.509,87 0,00	
2.072 FARMACIA BASICA Acompanhamento da Realização da Previsão Diferença entre o Previsão e o Executado	0,00	44.246,87	423.000,00	444.150,00 0,00	466.357,50 0,00	489.675,38 0,00	514.159,15 0,00	
2.073 ALCOES DE VIGILANCIA SANITARIA E EPIDEMIOLOGICA Acompanhamento da Realização da Previsão Diferença entre o Previsão e o Executado	0,00	401.304,56	242.746,00	254.883,30 0,00	267.627,47 0,00	281.008,86 0,00	295.059,30 0,00	
2.074 PROGRAMA DE AGENTES COMUNITARIOS Acompanhamento da Realização da Previsão Diferença entre o Previsão e o Executado	0,00	494.854,85	292.450,00	307.072,50 0,00	322.426,13 0,00	338.547,43 0,00	355.474,81 0,00	
2.102 PROGRAMA DE SAUDE MENTAL Acompanhamento da Realização da Previsão Diferença entre o Previsão e o Executado	0,00	199.578,57	209.913,00	220.408,65 0,00	231.429,09 0,00	243.000,54 0,00	255.150,57 0,00	
2.111 CONTROLE DE ZOONOSES E EPIDEMIOLOGIA Acompanhamento da Realização da Previsão Diferença entre o Previsão e o Executado	0,00	5.487,95	70.000,00	73.500,00 0,00	77.175,00 0,00	81.033,76 0,00	85.085,45 0,00	
Total da Unidade	5.974.763,51	6.520.093,58	5.638.314,49	7.820.230,21	8.211.241,77	8.621.803,92	9.032.894,14	
Total da Realização da Previsão				7.820.230,21	8.211.241,77	8.621.803,92	9.032.894,14	
Total da Diferença entre o Previsão e o Executado				-7.820.230,21	-8.211.241,77	-8.621.803,92	-9.032.894,14	

Genivaldo Gomes de Oliveira
CPF: 016.132.864-40
Prefeito Municipal

Roberto Assunção Lima
Secretário Municipal de Finanças e Planejamento

Prefeitura Municipal de Currais Novos

ESTADO DO RIO GRANDE DO NORTE

PLANO PLURIANUAL 2010 A 2013

Despesas Realizadas 2007/2009 e Previsas 2010/2013

Acompanhamento da Despesa Prevista com a Realizada (por Projeto/Atividade)

Página: 15
Em Real (R\$)

DISCRIMINAÇÃO	DESPESA REALIZADA				PREVISÃO		
	2007	2008	2009	2010	2011	2012	2013
09 SEC. MUN. DE TRAB., HABITAÇÃO E ASSISTENCIA SOCIAL							
001 SEC. MUN. DE TRAB., HABITAÇÃO E ASSISTENCIA SOCIAL							
Projeto(s)							
1.080 CONSTRUÇÃO E REFORMA DE UNIDADES HABITACIONAIS	0,00	14.729,36	200.000,00	3.757.500,00	3.945.375,00	4.142.613,75	4.349.775,94
Acompanhamento da Realização da Previsão				0,00	0,00	0,00	0,00
Diferença entre o Previsto e o Executado				-3.757.500,00	-3.945.375,00	-4.142.613,75	-4.349.775,94
Atividade(s)							
2.080 MANUTENÇÃO E FUNCIONAMENTO DA SECRETARIA	635.298,64	393.192,22	450.000,00	504.000,00	529.200,00	555.660,02	583.443,03
Acompanhamento da Realização da Previsão				0,00	0,00	0,00	0,00
Diferença entre o Previsto e o Executado				-504.000,00	-529.200,00	-555.660,02	-583.443,03
2.081 MANUTENÇÃO E FUNCIONAMENTO DO CONSELHO	669.794,83	42.192,04	38.000,00	39.900,00	41.895,00	43.989,77	46.189,25
Acompanhamento da Realização da Previsão				0,00	0,00	0,00	0,00
Diferença entre o Previsto e o Executado				-39.900,00	-41.895,00	-43.989,77	-46.189,25
2.082 ASSISTENCIA A AÇÃO COMUNITARIA	0,00	100.682,69	141.000,00	148.050,00	155.452,50	163.225,14	171.386,40
Acompanhamento da Realização da Previsão				0,00	0,00	0,00	0,00
Diferença entre o Previsto e o Executado				-148.050,00	-155.452,50	-163.225,14	-171.386,40
2.086 ASSISTENCIA COM NECESSIDADES ESPECIAIS	0,00	129.089,77	67.000,00	70.350,00	73.867,50	77.560,88	81.438,93
Acompanhamento da Realização da Previsão				0,00	0,00	0,00	0,00
Diferença entre o Previsto e o Executado				-70.350,00	-73.867,50	-77.560,88	-81.438,93
2.089 MANUTENÇÃO E FUNCIONAMENTO DO CONSELHO DA	0,00	975,00	3.500,00	3.675,00	3.858,75	4.051,70	4.254,28
Acompanhamento da Realização da Previsão				0,00	0,00	0,00	0,00
Diferença entre o Previsto e o Executado				-3.675,00	-3.858,75	-4.051,70	-4.254,28
2.198 ASSISTENCIA A CRIANÇA E AO ADOLESCENTE	0,00	0,00	45.000,00	47.250,00	49.612,50	52.093,13	54.697,78
Acompanhamento da Realização da Previsão				0,00	0,00	0,00	0,00
Diferença entre o Previsto e o Executado				-47.250,00	-49.612,50	-52.093,13	-54.697,78
Total da Unidade	1.305.093,47	680.861,08	974.500,00	4.570.725,00	4.799.261,25	5.039.224,39	5.291.185,61
Total da Realização da Previsão				0,00	0,00	0,00	0,00
Total da Diferença entre o Previsto e o Executado				-4.570.725,00	-4.799.261,25	-5.039.224,39	-5.291.185,61

Gerardo Gomes de Oliveira
CPF: 016.132.884-49
Prefeito Municipal

Robson Soares de Assunção Gomes
Secretário Municipal de Finanças e Planejamento

Prefeitura Municipal de Currais Novos

ESTADO DO RIO GRANDE DO NORTE

PLANO PLURIANUAL 2010 A 2013

Despesas Realizadas 2007/2009 e Previsões 2010/2013

Acompanhamento da Despesa Prevista com a Realizada (por Projeto/Atividade)

Página: 16
Em Real (R\$)

Projeto(s)	DESPESA REALIZADA					PREVISÃO		
	2007	2008	2009	2010	2011	2012	2013	
09 SEC. MUN. DE TRAB., HABITAÇÃO E ASSISTENCIA SOCIAL								
002 FUNDO DE ASSISTENCIA SOCIAL								
Atividade(s)								
1.083 APOIO A GRUPOS PRODUTIVOS								
Acompanhamento da Realização da Previsão	0,00	30.748,60	36.000,00	37.800,00	39.690,00	41.674,50	43.758,22	
Diferença entre o Previsto e o Executado				0,00	0,00	0,00	0,00	
1.084 CONSTRUÇÃO DE EQUIPAMENTOS COMUNITARIOS								
Acompanhamento da Realização da Previsão	0,00	0,00	100.000,00	105.000,00	110.250,00	115.762,50	121.550,63	
Diferença entre o Previsto e o Executado				-105.000,00	0,00	0,00	0,00	
1.085 AQUISIÇÃO DE VEICULOS PARA A ASSISTENCIA SOCIAL								
Acompanhamento da Realização da Previsão	0,00	0,00	90.000,00	94.500,00	99.225,00	104.186,25	109.395,56	
Diferença entre o Previsto e o Executado				0,00	0,00	0,00	0,00	
				-94.500,00	-99.225,00	-104.186,25	-109.395,56	
2.084 ASSISTENCIA A PESSOA IDOSA								
Acompanhamento da Realização da Previsão	0,00	16.449,30	49.000,00	51.450,00	54.022,50	56.723,63	59.559,81	
Diferença entre o Previsto e o Executado				0,00	0,00	0,00	0,00	
2.085 CARENCIAS NUTRICIONAIS								
Acompanhamento da Realização da Previsão	0,00	0,00	5.000,00	5.250,00	5.512,50	5.788,13	6.077,54	
Diferença entre o Previsto e o Executado				0,00	0,00	0,00	0,00	
2.087 PROGRAMA AGENTE JOVEM								
Acompanhamento da Realização da Previsão	0,00	39.659,14	30.000,00	31.500,00	33.075,00	34.728,76	36.465,20	
Diferença entre o Previsto e o Executado				0,00	0,00	0,00	0,00	
2.088 PROGRAMA DE ATENÇÃO A FAMILIA								
Acompanhamento da Realização da Previsão	0,00	78.706,00	113.150,00	118.807,50	124.747,88	130.985,27	137.534,53	
Diferença entre o Previsto e o Executado				0,00	0,00	0,00	0,00	
				-118.807,50	-124.747,88	-130.985,27	-137.534,53	
2.092 ASSISTENCIA A DEPENDENTES QUIMICOS								
Acompanhamento da Realização da Previsão	0,00	0,00	5.000,00	5.250,00	5.512,50	5.788,13	6.077,54	
Diferença entre o Previsto e o Executado				0,00	0,00	0,00	0,00	
2.103 PROGRAMA DE ERRADICAÇÃO DO TRABALHO INFANTIL								
Acompanhamento da Realização da Previsão	0,00	142.256,44	258.000,00	270.900,00	284.445,00	298.667,26	313.600,62	
				0,00	0,00	0,00	0,00	

Gerardo Gomes de Oliveira
CPF: 016.132.884-49
Prefeito Municipal

Roberto Kennedy de Assunção Gama
Secretário Municipal de Finanças e Planejamento

Prefeitura Municipal de Curraís Novos

ESTADO DO RIO GRANDE DO NORTE

PLANO PLURIANUAL 2010 A 2013

Despesas Realizadas 2007/2009 e Previstas 2010/2013

Acompanhamento da Despesa Prevista com a Realizada (por Projeto/Atividade)

Página: 17
Em Real (R\$)

DISCRIMINAÇÃO	DESPEZA REALIZADA						PREVISÃO		
	2007	2008	2009	2010	2011	2012	2013	2012	2013
Diferença entre o Previsto e o Executado									
2.104 PROGRAMA DE COMBATE AO ABUSO E VIOLENCIA	0,00	39.113,62	58.000,00	60.900,00	-284.445,00	-298.667,26	-313.600,62		
Acompanhamento da Realização da Previsto				0,00	63.945,00	67.142,25	70.499,36		
Diferença entre o Previsto e o Executado				-60.900,00	-63.945,00	-67.142,25	-70.499,36		
2.110 ATIVIDADE DE APOIO, MANUTENÇÃO E FUNCIONAMENTO	0,00	105.106,01	160.000,00	168.000,00	176.400,00	185.220,00	194.481,01		
Acompanhamento da Realização da Previsto				0,00	176.400,00	185.220,00	194.481,01		
Diferença entre o Previsto e o Executado				-168.000,00	-176.400,00	-185.220,00	-194.481,01		
Total da Unidade	0,00	452.039,11	904.150,00	949.357,50	996.825,38	1.046.666,68	1.099.000,02		
Total da Realização da Previsto				0,00	0,00	0,00	0,00		
Total da Diferença entre o Previsto e o Executado				-949.357,50	-996.825,38	-1.046.666,68	-1.099.000,02		

Gerardo Gomes de Oliveira
CPF: 018.132.864-49
Prefeito Municipal

[Assinatura]
Secretaria Municipal de Finanças
e Planejamento

Prefeitura Municipal de Currais Novos
 ESTADO DO RIO GRANDE DO NORTE

PLANO PLURIANUAL 2010 A 2013

Despesas Realizadas 2007/2009 e Previsas 2010/2013

Acompanhamento da Despesa Previsita com a Realizada (por Projeto/Atividade)

Página: 18
 Em Real (R\$)

DISCRIMINAÇÃO	DESPA REALIZADA						PREVISÃO		
	2007	2008	2009	2010	2011	2012	2013		
10 SEC. MUN. DE DESENVOLVIMENTO ECONOMICO E TURISMO									
001 SEC. MUN. DE DESENVOLVIMENTO ECONOMICO E TURISMO									
Projeto(s)									
1.090 CONSTRUÇÃO DO CENTRO DE TURISMO	0,00	0,00	30.000,00	31.500,00	33.075,00	34.728,75	36.465,19		
Acompanhamento da Realização da Previsão				0,00	0,00	0,00	0,00		
Diferença entre o Previsito e o Executado				-31.500,00	-33.075,00	-34.728,75	-36.465,19		
1.091 IMPLANTAÇÃO DO DISTRITO INDUSTRIAL	0,00	59,47	10.000,00	10.500,00	11.025,00	11.576,25	12.155,06		
Acompanhamento da Realização da Previsão				0,00	0,00	0,00	0,00		
Diferença entre o Previsito e o Executado				-10.500,00	-11.025,00	-11.576,25	-12.155,06		
1.092 APOIO A EVENTOS SÓCIO-CULTURAIS	0,00	239.270,34	318.000,00	333.900,00	350.595,00	368.124,76	386.531,00		
Acompanhamento da Realização da Previsão				0,00	0,00	0,00	0,00		
Diferença entre o Previsito e o Executado				-333.900,00	-350.595,00	-368.124,76	-386.531,00		
1.095 MANUTENÇÃO DA PRAÇA DE ALIMENTO	0,00	0,00	10.000,00	10.500,00	11.025,00	11.576,25	12.155,06		
Acompanhamento da Realização da Previsão				0,00	0,00	0,00	0,00		
Diferença entre o Previsito e o Executado				-10.500,00	-11.025,00	-11.576,25	-12.155,06		
1.193 TOMBAMENTO DO PATRIMONIO HISTORICO CULTURAL E	0,00	0,00	10.000,00	10.500,00	11.025,00	11.576,25	12.155,06		
Acompanhamento da Realização da Previsão				0,00	0,00	0,00	0,00		
Diferença entre o Previsito e o Executado				-10.500,00	-11.025,00	-11.576,25	-12.155,06		
1.194 MANUTENÇÃO DO DE POSTO DE RECEPÇÃO TURISTICA	0,00	60.000,00	134.000,00	190.262,20	199.775,31	209.764,08	220.252,28		
Acompanhamento da Realização da Previsão				0,00	0,00	0,00	0,00		
Diferença entre o Previsito e o Executado				-190.262,20	-199.775,31	-209.764,08	-220.252,28		
1.197 CONST DO CENTRO TURISTICO CULT E RELIGIOSO DA	0,00	0,00	0,00	2.000.000,00	2.100.000,00	2.205.000,00	2.315.250,00		
Acompanhamento da Realização da Previsão				0,00	0,00	0,00	0,00		
Diferença entre o Previsito e o Executado				-2.000.000,00	-2.100.000,00	-2.205.000,00	-2.315.250,00		
1.198 CONST. DE UM PARQUE DE VAQUEJADA NO MUN DE	0,00	0,00	0,00	1.100.000,00	1.155.000,00	1.212.750,00	1.273.387,50		
Acompanhamento da Realização da Previsão				0,00	0,00	0,00	0,00		
Diferença entre o Previsito e o Executado				-1.100.000,00	-1.155.000,00	-1.212.750,00	-1.273.387,50		

Gerardo Gomes de Oliveira
 CPF: 016.132.864-49
 Prefeito Municipal

Roberto Kennedy de Assunção Gama
 Secretário Municipal de Finanças
 e Planejamento

Prefeitura Municipal de Currais Novos

ESTADO DO RIO GRANDE DO NORTE

PLANO PLURIANUAL 2010 A 2013

Despesas Realizadas 2007/2009 e Previstas 2010/2013

Acompanhamento da Despesa Prevista com a Realizada (por Projeto/Atividade)

Página: 19
Em Real (RS)

Atividade(s)	DESPESA REALIZADA				PREVISÃO		
	2007	2008	2009	2010	2011	2012	2013
2.090 MANUTENÇÃO E FUNCIONAMENTO DA SECRETARIA	415.095,28	124.737,15	184.000,00	193.200,00	202.860,00	213.003,01	223.653,17
Acompanhamento da Realização da Previsão				0,00	0,00	0,00	0,00
Diferença entre o Previsto e o Executado				-193.200,00	-202.860,00	-213.003,01	-223.653,17
Total da Unidade	415.095,28	424.066,96	696.000,00	3.880.362,20	4.074.380,31	4.278.099,35	4.492.004,32
Total da Realização da Previsão				0,00	0,00	0,00	0,00
Total da Diferença entre o Previsto e o Executado				-3.880.362,20	-4.074.380,31	-4.278.099,35	-4.492.004,32

Geraldo Gomes de Oliveira
 Gerardo Gomes de Oliveira
 CPF: 016.132.884-49
 Prefeito Municipal

Roberto Moraes de Assunção Gama
 Roberto Moraes de Assunção Gama
 Secretário Municipal de Finanças
 e Planejamento

Prefeitura Municipal de Currais Novos

ESTADO DO RIO GRANDE DO NORTE
 PLANO PLURIANUAL 2010 A 2013

Despesas Realizadas 2007/2009 e Previstas 2010/2013
 Acompanhamento da Despesa Prevista com a Realizada (por Projeto/Atividade)

Página: 20
 Em Real (R\$)

DISCRIMINAÇÃO	DESPA REALIZADA				PREVISÃO		
	2007	2008	2009	2010	2011	2012	2013
11 CONTROLADORIA MUNICIPAL							
001 CONTROLE INTERNO							
Atividade(s)							
2.095 MANUTENÇÃO E FUNCIONAMENTO DA CONTROLADORIA	63.437,00	86.156,19	93.345,00	98.012,25	102.912,85	108.058,50	113.461,42
Acompanhamento da Realização da Previsão				0,00	0,00	0,00	0,00
Diferença entre o Previsto e o Executado				-98.012,25	-102.912,85	-108.058,50	-113.461,42
Total da Unidade	63.437,00	86.156,19	93.345,00	98.012,25	102.912,85	108.058,50	113.461,42
Total da Realização da Previsão				0,00	0,00	0,00	0,00
Total da Diferença entre o Previsto e o Executado				-98.012,25	-102.912,85	-108.058,50	-113.461,42

Geraldo Gomes de Oliveira
 CPF: 016.132.864-49
 Prefeito Municipal

Roberto Assunção Gama
 Secretário Municipal de Finanças
 e Planejamento

Prefeitura Municipal de Currais Novos

ESTADO DO RIO GRANDE DO NORTE

PLANO PLURIANUAL 2010 A 2013

Despesas Realizadas 2007/2009 e Previsas 2010-2013

Acompanhamento da Despesa Prevista com a Realizada (por Projeto/Atividade)

Página: 21
Em Real (R\$)

DISCRIMINAÇÃO	DESPESA REALIZADA				PREVISÃO		
	2007	2008	2009	2010	2011	2012	2013
12 PROCURADORIA GERAL DO MUNICIPIO							
001 PROCURADORIA GERAL							
Atividade(s)							
2.180 MANUTENÇÃO E FUNCIONAMENTO DE PROCURADORIA	0,00	41.629,96	66.620,00	69.951,00	73.448,55	77.121,00	80.978,06
Acompanhamento da Realização da Previsão				0,00	0,00	0,00	0,00
Diferença entre o Previsto e o Executado				-69.951,00	-73.448,55	-77.121,00	-80.978,06
Total da Unidade	0,00	41.629,96	66.620,00	69.951,00	73.448,55	77.121,00	80.978,06
Total da Realização da Previsão				0,00	0,00	0,00	0,00
Total da Diferença entre o Previsto e o Executado				-69.951,00	-73.448,55	-77.121,00	-80.978,06
Total Geral da Despesa Realizada				0,00	0,00	0,00	0,00
Saldo de Dotação				-46.927.880,18	-49.290.124,22	-51.748.875,46	-54.331.959,28
Total				46.927.880,18	49.290.124,22	51.748.875,46	54.331.959,28

Gerardo Gomes de Oliveira
CPF: 016.132.864-49
Prefeito Municipal

Robert Kennedy de Assunção Gama
Secretário Municipal de Finanças
e Planejamento